

# Katalog drobnego sprzętu gospodarstwa domowego

Oferta 2011



**BOSCH**  
Technologia bliżej nas



# Filozofia marki Bosch.

Dobre rozwiązania czynią życie piękniejszym.

## Rewolucyjne zmiany w codziennych obowiązkach

Innowacyjna technologia, najwyższa jakość, nowoczesne wzornictwo i niezawodność – oto cechy, które od dziesięcioleci charakteryzują urządzenia marki Bosch. To Bosch przed 77 laty wprowadził na rynek pierwszą chłodziarkę, a w roku 1952 pierwszy robot kuchenny. Jesteśmy autorami wielu innych pionierskich wynalazków, aż po najnowsze, energooszczędne urządzenia gospodarstwa domowego. Sprzęt marki Bosch swoją wyjątkową pozycję zawdzięcza konsekwentnie realizowanej filozofii sformułowanej przez założyciela marki. W 1886 r. Robert Bosch powiedział: „Wolę stracić pieniądze niż Wasze zaufanie”. Od tamtej pory firma nigdy nie odstąpiła od tej zasady i w tym właśnie tkwi siła naszej marki. W oparciu o wieloletnie doświadczenie i fachową wiedzę wciąż proponujemy nowe rozwiązania technologiczne. A wszystko po to, aby obowiązki domowe były coraz łatwiejsze, a w wielu wypadkach stały się prawdziwą przyjemnością.

## Profesjonalne rozwiązania w Twoim domu

Uważamy, że nadszedł czas, aby rozwiązania technologiczne, stosowane do tej pory wyłącznie w sprzęcie dla profesjonalistów, trafiły do naszych domów. Dlatego właśnie stworzyliśmy linię Professional. Urządzenia tej linii muszą sprostać najbardziej rygorystycznym wymaganiom. Dotyczy to zarówno jakości materiałów, trwałości sprzętu, komfortu użytkowania, a także wyjątkowej wydajności i funkcjonalności. Urządzenia linii profesjonalnej oferują zupełnie nowe rozwiązania i możliwości, m. in. wyjątkowo mocne silniki, specjalistyczne systemy i akcesoria. Przykładem tej linii są roboty domowe z serii MUM 8, odkurzacz Home Professional lub urządzenia do stylizacji włosów ProSalon®. Wszystkie łączą w sobie typowe dla profesjonalnego sprzętu cechy: najwyższą wydajność i komfort oraz gwarancję doskonałego rezultatu. Z linią Professional każde wyzwanie wyda się dziecinną igraszką!



# Najlepsze technologie dla Ciebie i środowiska.



homeprofessional

ProSalon

## Odpowiedzialność społeczna

Problem efektywnego wykorzystania wody i energii dotyczy nas wszystkich. Gwałtowne zmiany klimatyczne na Ziemi to skutek uszkodzenia warstwy ozonowej, które jest konsekwencją emisji ogromnych ilości dwutlenku węgla do atmosfery. Bosch od początku istnienia firmy czuje się szczególnie odpowiedzialny za środowisko. Jest liderem innowacyjnych rozwiązań, na które co roku przeznaczają ponad 3,5 mld euro. Filozofia „Green Technology” oznacza nasze poparcie dla koncepcji zrównoważonego rozwoju, pełne respektu postępowanie z zasobami naturalnymi i ochronę naszej planety. Wyraża się to w procesie produkcji, który uwzględnia surowe kryteria ekologiczne oraz we wdrażaniu innowacyjnych rozwiązań technologicznych, dzięki którym nasze produkty należą do najbardziej wydajnych. Jeśli troszczysz się o naszą planetę, chcesz chronić jej bezcenne zasoby i prowadzić energooszczędne gospodarstwo domowe, znajdziesz partnera w marce Bosch.



## Zielona Technologia urządzeń energooszczędnych

Dzięki nieustającej pracy nad przełomowymi, przyjaznymi środowisku technologiami Bosch oferuje specjalną Zieloną Linie produktów. Urządzenia tej linii, oznaczone symbolem „Green Technology inside”, charakteryzują się wyjątkowo niskim zużyciem wody i energii. Oferują najwyższą jakość, trwałość i komfort gwarantowane marką Bosch. Używając naszych sprzętów, chronisz Ziemię, a Twoje rachunki za energię i wodę stają się o wiele niższe!



Bosch razem z WWF ratuje bałtyckie foki szare

Bosch wspiera projekt WWF ochrony bałtyckiej foki szarej. Dołącz do nas. Więcej informacji na [www.bosch-home.pl](http://www.bosch-home.pl)

# Mistrzowskie wzornictwo, wyjątkowa jakość.

## Bosch – ulubiona marka Polaków

Marka Bosch otrzymała wiele prestiżowych nagród przyznawanych za najwyższą jakość, niezawodność i wyjątkowe wzornictwo. Wielokrotnie uhonorowani zostaliśmy tytułami Superbrands oraz CoolBrands. Rokrocznie otrzymujemy także nagrodę Laur Klienta. Wiele produktów naszej marki zajęło również czołowe miejsca w testach konsumenckich przeprowadzanych w całej Europie, np. Stiftung Warentest.



## Superbrands i CoolBrands Polska

Innowacyjność, doskonała jakość i wyjątkowa pozycja marki Bosch na polskim rynku nagrodzona została tytułem Superbrands oraz CoolBrands. Wyróżnienia te potwierdzają, że Bosch należy do najbardziej pożądanых i cenionych marek na polskim rynku.



## Złote i Srebrne Laury Klienta

Prestiżowe nagrody Laur Klienta potwierdzają pełne zaufanie polskich klientów do marki Bosch. W 2010 roku Złotym Laurem Klienta uhonorowana została cała kategoria Drobного Sprzętu AGD, a Srebrny Laur przyznany został naszym żelazkom.



## European Trusted Brands 2010

European Trusted Brands to jedno z najszerzej zakrojonych badań konsumenckich. Z dumą informujemy, że w jubileuszowej edycji 2010, w kategorii AGD, Złote Godło otrzymała marka Bosch. Wyróżniono nas za jakość, wizerunek i zrozumienie potrzeb klienta.



## Produkt Roku – wybór czytelników

Już po raz piąty miesięcznik Reader's Digest przyznał certyfikaty Produkt Roku markom najchętniej kupowanym przez czytelników miesięcznika. Badanie przeprowadzono metodą głosowania elektronicznego. Zdobywcą godła w kategorii pralki/ zmywarki został Bosch.



## iF design product design award

Jeden z najbardziej liczących się konkursów designerskich na świecie, przeprowadzany od 1953 r. Produkty wyróżnione znakiem iF reprezentują najwybitniejsze dokonania i aktualne tendencje w światowym designie.



## Międzynarodowa nagroda wzornictwa Baden-Württemberg

Nagroda, o którą ubiegają się uczestnicy z wielu krajów. Przyznawana produktom, które odznaczają się pionierskim, wyjątkowym wzornictwem, a także najwyższą jakością.



reddot

## reddot International Design Award

To prestiżowe wyróżnienie znane na całym świecie stanowi o randze producenta. W skład jury konkursu wchodzi najwybitniejsi projektanci i eksperci wzornictwa.

# Nagrody i wyróżnienia



## TKA 8SL1

Wyróżnienie:  
Ekspres do kawy  
z termosem z kolekcji  
Solitaire



## TWK 8SL1

Wyróżnienie:  
Czajnik bezprzewodowy  
z kolekcji Solitaire



## TAT 8SL1

Wyróżnienie:  
Toster kompaktowy  
z kolekcji Solitaire



## MMB 1000

Wyróżnienie:  
Mikser MMB 1000




## MFQ 4080

Wyróżnienie:  
Mikser ręczny  
MFQ 4080



## MCM 4200

Wyróżnienie:  
Wielozadaniowy robot  
kuchenny MCM 4200



## PPW 4200

Wyróżnienie:  
Waga PPW 4200



## PHD 5 i PHD 3

Wyróżnienie:  
Wszystkie suszarki  
do włosów z serii PHD 5,  
PHD 3 i ProSalon®



## Move

Wyróżnienie:  
Wszystkie odkurzacze  
z serii BSGL 2 MOVE



## BSGL 5PRO 1

Wyróżnienie:  
Odkurzacze BSGL 5PRO 1



## TDS 1625

Wyróżnienie:  
Stacja pary TDS 1625



## TDA 4610

Wyróżnienie:  
Żelazko TDA 4610



Blendery ręczne bezprzewodowe	MSM 6A70EU <i>cordless mixxo</i>	MSM 6A3R <i>cordless mixxo redition</i>
Kolor	biały	czerwony
Bezprzewodowy, wykorzystuje technologię nowej generacji – akumulator Lilon (litowo-jonowy) – można w każdej chwili go doładować, nie ma „efektu pamięci” – niezmienna wydajność, min. efekt samorozładowania • Najwyższy komfort pracy i niezależność – urządzenie może być wszędzie używane • Max. liczba obrotów 1000 na minutę • Stacja do ładowania do montażu na ścianie lub na blacie kuchennym • Wskaźnik LED naładowania baterii • 2 przyciski – dodatkowy przycisk zabezpieczający przed przypadkowym włączeniem • Ergonomiczny kształt • Nóż ze stali szlachetnej o specjalnym kształcie do rozdrabniania, przecierania, mieszania i miksowania • Końcówka miksująca nadaje się do mycia w zmywarce • Pojemnik do miksowania z pokrywą i miarką		
Odkręcana końcówka miksująca ze stali szlachetnej	■	■
Rozdrabniacz	■	-
Końcówka do ubijania	■	-

## Miksuj w plenerze: z bezprzewodowym mixxo to możliwe

Nie spędzaj całego dnia w kuchni – przygotuj posiłek w ogrodzie! Z naszych mikserów bezprzewodowych możesz korzystać tam, gdzie masz na to ochotę: przy grillu, w letniej altance, czy na pikniku. Wystarczy wyjąć urządzenie ze stacji ładowania i zabrać je tam, gdzie potrzebujesz. Blendery mixxo zostały zaprojektowane tak, aby spełniać każde kulinarne życzenie. Długa końcówka pozwala na pracę w głębokich naczyniach, potrafi rozdrabniać, mieszać, przecierać, miksować i doskonale kruszyć lód. Jej specjalny kształt zapobiega rozpryskiwaniu się potraw.

## Zawsze pod ręką, zawsze gotowe

Litowo-jonowe akumulatory, w które wyposażone są nasze blendery, nie mają efektu pamięci ani samorozładowania. Dlatego działają z jednakową mocą przez cały czas pracy. Wskaźnik LED informuje o stanie naładowania urządzenia. Technologia litowo-jonowa, znana do tej pory z telefonów komórkowych, gwarantuje bardzo dużą wydajność akumulatora i krótki czas ładowania.





Blendery ręczne	MSM 67PE <i>powermaxx</i>	MSM 6700	MSM 6300	MSM 6250	MSM 6150
Moc	750 W	600 W	600 W	400 W	400 W
Kolor	antracyt/ szary	biały	biały	biały	biały
Praca normalna + TURBO ■ Nóż ze stali szlachetnej o specjalnym kształcie do rozdrabniania, przecierania, mieszania i miksowania ■ Końcówka miksująca nadaje się do mycia w zmywarce ■ Pojemnik do miksowania z pokrywką ■ Ergonomiczny kształt ■ Cicha praca silnika ■ Praktyczne zwijanie kabla					
Odkręcana końcówka miksująca z tworzywa sztucznego odpornego na wysokie temperatury	-	-	■	-	■
Odkręcana końcówka miksująca ze stali szlachetnej	■	■	-	■	-
Uchwyt do montażu na ścianie	■	■	■	■	-
Płynna regulacja obrotów	■	■	■	-	-
Rozdrabniacz	■	■	■	-	-
Nóż do kruszenia lodu	■	■	-	-	-
Końcówka do ubijania	■	■	-	-	-



# Innowacje w Twojej kuchni: mixxo quattro



Blendery ręczne	MSM 7700	MSM 7400	MSM 7404	MSM 7405
Moc	750 W	750 W	750 W	750 W
Kolor	niebieski	czerwony design	baroque design	Art Deco design
Innowacyjna końcówka miksująca mixxo quattro z 4 ostrzami, dająca jeszcze lepsze rezultaty ■ Tryb TURBO ■ Optymalna konstrukcja stopy blendera zapobiegająca mycia w zmywarce ■ Ergonomiczny kształt ■ Cicha praca silnika				
Wymowana końcówka mixxo quattro ze stali szlachetnej/ tworzywa sztucznego odpornego na wysokie temperatury	■ / -	■ / -	■ / -	■ / -
Płynna regulacja obrotów	■	■	■	■
Wyświetlacz prędkości LED	■	■	■	■
Wysokiej jakości wielokolorowy front z nieścieralnym nadrukiem	■	■	■	■
Rozdrabniacz XL z nożem ze stali szlachetnej z pokrywką	■	-	-	-
Końcówka do ubijania	■	-	-	-
Kruszenie lodu	■	■	■	■
<b>Wposażenie dodatkowe do MSM 7...</b>	MFZ 4050 – Rozdrabniacz XL MFZ 4060 – Stopa miksująca ze stali szlachetnej z poczwórnym nożem mixxo quattro + pojemnik do miksowania z pokrywką.			



Blender ręczny z mini food procesorem	MSM 7800
Moc	750 W
Kolor	srebrny/ biały
Duża moc przy jednocześnie cichej pracy urządzenia ■ Elektroniczna regulacja prędkości ■ 2 przyciski: przycisk pracy normalnej oraz turbo ■ Wysokiej jakości wielokolorowy front z nieścieralnym nadrukiem ■ Miękkie i ergonomiczny uchwyt ■ Optymalna konstrukcja stopy blendera zapobiegająca rozpryskiwaniu ■ Przycisk zwalniający końcówkę do miksowania ■ Łatwy do zwinięcia kabel z uszkiem do zawieszania i spinania ■ Pojemnik do miksowania z pokrywką i miarką ■ Końcówka miksująca oraz pozostałe elementy wyposażenia nadają się do mycia w zmywarce	
Wymowalna końcówka mixxo quattro ze stali szlachetnej	■
Płynna regulacja obrotów	■
Innowacyjne wyposażenie do szatkowania, krojenia, rozdrabniania, tarcia na wiórki	■
Wyświetlacz prędkości LED	■
Końcówka do ubijania ze stali szlachetnej	■
Kruszenie lodu	■

## Nowe rozwiązania – większe możliwości

Ten wyjątkowy blender dorównuje swoją wszechstronnością wielozadaniowym robotom. Poza zaletami wynikającymi z komfortu obsługi, tak charakterystycznej dla tej grupy urządzeń, oferuje szereg dodatkowych funkcji. Dzięki innowacyjnym tarczom można teraz kroić warzywa i owoce w plastry cienkie i grube, trzeć na wiórki, rozdrabniać np. ziemniaki, a nawet poszatkować warzywa do sałatek.



**NOWOŚĆ!**

MSM 7406	MSM 7300	MSM 7250	MSM 7150
750 W	600 W	500 W	500 W
Typo design	głęboka czerń	głęboka czerń	biały
rozpryskiwaniu ■ Pojemnik do miksowania z pokrywką ■ Uszko do zawieszania na ścianie ■ Praktyczny haczyk do zwijania kabla ■ Końcówka miksująca nadaje się do			
■ / -	- / ■	■ / -	- / ■
■	■	-	-
■	-	-	-
-	■	-	-
-	-	-	-
■	■	■	■

### Blendery mixxo quattro: poczwórne ostrze – poczwórna moc

Planujesz przyjęcie i musisz działać szybko? Wszystko uda się znakomicie, gdy do pracy włączy się ostro blender mixxo quattro. Jest ostrzejszy i mocniejszy od innych modeli: jego poczwórny nóż quattro pracuje bowiem wyjątkowo sprawnie: szybko, gładko i równomiernie. To prawdziwy specjalista, dużo bardziej wydajny od standardowych noży z dwoma lub trzema ostrzami. Blender, dzięki mocy 500 lub 750 W, doskonale poradzi sobie z każdym kuchennym zadaniem: poszatkuje warzywa, zmiksuje zupę-krem, wymiesza majonez i przyrządzi świetny koktajl z kruszonym lodem.



homeprofessional



mixxo quattro



Blendery ręczne	MSM 76PRO
Moc	750 W
Kolor	srebrny perłowy
<p>Innowacyjna końcówka miksująca mixxo quattro z 4 ostrzami, dająca jeszcze lepsze rezultaty</p> <ul style="list-style-type: none"> <li>Praca normalna + TURBO</li> <li>Optymalna konstrukcja stopy blendera zapobiegająca rozpryskiwaniu</li> <li>Pojemnik do miksowania z pokrywką</li> <li>Praktyczne zwijanie kabla</li> <li>Końcówka miksująca nadaje się do mycia w zmywarce</li> <li>Ergonomiczny kształt</li> <li>Cicha praca silnika</li> </ul>	
Wymowana końcówka mixxo quattro ze stali szlachetnej	■
Profesjonalna końcówka do ubijania	■
Rozciągliwy kabel helix, pozwala pracować daleko od gniazdka elektrycznego	■
Wysokiej jakości front odporny na zarysowania	■

homeprofessional

Profesjonalny rozciągliwy, spiralny kabel

Silnik o mocy 750 W

Automatyczny mechanizm uwalniania końcówki przyciskiem

Końcówka ze stali szlachetnej mixxo quattro z czterema ostrzami tnącymi

Profesjonalna końcówka do ubijania i spieniania



## Gotowanie to Twoja pasja? Kup mixxo quattro professional!

W naszej ofercie znajdziesz także blender mixxo quattro professional. MSM 76PRO to model dla najbardziej wymagających. Oprócz podstawowej końcówki z nożem o czterech ostrzach, model wyposażony jest również w profesjonalną długą końcówkę do ubijania oraz spiralny, długi kabel, który umożliwi wygodną pracę w każdym miejscu kuchni. Specjalnie zaprojektowana końcówka do ubijania doskonale spienia i miksuje sosy i desery, sprawiając, że stają się wyjątkowo puszyste. Srebrny kolor blendera pasuje do każdego wnętrza.

homeprofessional



homeprofessional



Program Partnerski

Program Partnerski

Program Partnerski

Roboty kuchenne	MUM 86A1	MUM 86R1	MUM 8400
Moc	1600 W	1600 W	1400 W
Kolor	antracyt metalik	czerwony	srebrny
Regulacja prędkości silnika	7-stopniowa	7-stopniowa	7-stopniowa
<p><b>Multi-motion-drive:</b> innowacyjny, wielokierunkowy ruch planetarny zabieraków ■ Ochrona przed przeciążeniem urządzenia – praca silnika zostanie zatrzymana w przypadku zbyt dużej ilości składników lub zbyt długiej pracy urządzenia ■ Wielofunkcyjne ramie ze specjalną przekładnią i 3 rodzajami napędu ■ Gumowe przyssawki zapewniające stabilną pracę urządzenia ■ Końcówka do mieszania ■ Hak do zagniatania ciasta ■ Elektroniczna regulacja prędkości ■ Łagodne uruchamianie się urządzenia ■ Zabezpieczenie przed włączeniem urządzenia w pozycji horyzontalnej, jeżeli nie ma w podstawie umieszczonej miski, jeśli wyposażenie nie zostało odpowiednio podłączone, gdy napędy nie są używane lub nie są przykryte osłoną ■ Restartowanie urządzenia w przypadku przerwania dopływu prądu ■ Osłona napędu ■ Obudowa – odlew aluminiowy ■ Miska ze stali szlachetnej z przezroczystą pokrywą chroniącą przed rozpryskiwaniem oraz dużym otworem umożliwiającym łatwe dodawanie składników (pojemność 5,4 l; 1,5 kg mąki + składniki) ■ Końcówka do ubijania – możliwość ustawienia różnej wysokości w zależności od ilości ubijanych składników ■ Elementy (misa, hak, końcówka) ze stali szlachetnej</p>			
Możliwość indywidualnej rozbudowy	o wyposażenie dodatkowe MUZ 8	o wyposażenie dodatkowe MUZ 8	o wyposażenie dodatkowe MUZ 8
Mikser z tworzywa sztucznego o pojemności 1,5 l (możliwość kruszenia lodu)	-	-	■
Szklany mikser o pojemności 1,75 l (możliwość kruszenia kostek lodu oraz zamrożonych owoców i warzyw)	■	■	-
Automatyczne zwijanie przewodu umożliwiające łatwe przechowywanie urządzenia	■	■	-

Jeszcze więcej możliwości: szeroki wybór dodatkowych, profesjonalnych akcesoriów

Najmocniejszy na świecie silnik

7 ustawień prędkości silnika

Innowacyjny system multi-motion-drive



**Innowacyjny system multi-motion-drive**

Nasze roboty wyposażone są w system multi-motion-drive. Wielokierunkowy ruch końcówek mieszających powoduje, że składniki masy są równo zbierane ze wszystkich części miski i nic nie osadza się na brzegach. Teraz można ubić nawet najmniejszą ilość masy, a wszystko jest idealnie wymieszane.

**Najmocniejszy robot kuchenny na świecie: MUM 86 professional**

Technologia nowej generacji w połączeniu z wielką mocą silnika sprawia, że MUM marki Bosch jest wyjątkowo ceniony wśród konsumentów i profesjonalnych kucharzy. Bez trudu poradzi sobie z każdym kuchennym zadaniem. Jego 1600-watowy silnik, doskonała jakość każdego elementu, wyposażenie i wyjątkowo funkcjonalne rozwiązania stawiają to urządzenie na pierwszym miejscu w swojej klasie.

homeprofessional


















Automatyczne zwijanie kabla

System blokad bezpieczeństwa

Wyjątkowo duża (5,4 l) miska robocza ze stali szlachetnej

# Akcesoria do robotów kuchennych MUM 8

		<p><b>MUZ 8ER2</b></p> <p>Misa ze stali szlachetnej, pojemność 5,4 l</p>
		<p><b>MUZ 8MX2</b></p> <p>Mikser szklany (do miksowania, rozdrabniania owoców, kruszenia kostek lodu, przyrządzania lodów, puree) o pojemności 1,75l</p>
		<p><b>MUZ 8MM1</b></p> <p>Multi-mikser (do rozdrabniania, mieszania, cięcia, miksowania)</p>
		<p><b>MUZ 8ZP1</b></p> <p>Wyciskarka do cytrusów</p>
		<p><b>MUZ 8GM1</b></p> <p>Młynek do mielenia ziaren zbóż i nasion oleistych (z wyjątkiem kukurydzy)</p>
		<p><b>MUZ 8DS1</b></p> <p>Rozdrabniacz (do tarcia żółtego sera, czekolady itd., do krojenia na plasterki i tarcia na wiórki owoców i warzyw)</p>
		<p><b>MUZ 8AG1</b></p> <p>Tarcza do warzyw do kuchni azjatyckiej</p>
		<p><b>MUZ 8KS1</b></p> <p>Tarcza do żółtego sera, czekolady</p>
		<p><b>MUZ 8PS1</b></p> <p>Tarcza do frytek</p>
		<p><b>MUZ 8RS1</b></p> <p>Tarcza do ziemniaków</p>
		<p><b>MUZ 8KP1</b></p> <p>Tarcza dwustronna tnąca na plasterki (średnie) i wiórki (średnie)</p>

	<p><b>MUZ 8AD1</b></p> <p>Adapter (konieczny przy używaniu MUZ 78W1 i MUZ 8NV1 – 3)</p>	
	<p><b>MUZ 8NV1</b></p> <p>Nasadka do makaronu Lasagne, 9 różnych grubości, przy używaniu konieczny adapter MUZ8AD1</p>	
	<p><b>MUZ 8NV2</b></p> <p>Nasadka do makaronu typu Tagliatelle (szeroki), przy używaniu konieczny adapter MUZ8AD1</p>	
	<p><b>MUZ 8NV3</b></p> <p>Nasadka do drobnego makaronu typu Spaghetti, nitki, przy używaniu konieczny adapter MUZ8AD1</p>	
	<p><b>MUZ 8FA1</b></p> <p>Zestaw: maszynka do mielenia mięsa MUZ8FW1 oraz adapter MUZ8AD1</p>	
	<p><b>MUZ 8FW1</b></p> <p>Maszynka do mielenia mięsa, przy używaniu konieczny adapter MUZ8AD1</p>	
	<p><b>MUZ 8WS2</b></p> <p>Nasadka masarska do kiełbas, przy używaniu konieczna maszynka do mielenia mięsa MUZ 8FW1</p>	
	<p><b>MUZ 8LS2</b></p> <p>2 sitka do maszynki do mielenia mięsa (2 i 6 mm), przy używaniu konieczna maszynka do mielenia mięsa MUZ 8FW1</p>	
	<p><b>MUZ 8RV1</b></p> <p>Nasadka do mielenia (orzechów, migdałów i suchej bułki), przy używaniu konieczna maszynka do mielenia mięsa MUZ 8FW1</p>	
	<p><b>MUZ 8FV1</b></p> <p>Nasadka do przygotowania musu, sosów, przy używaniu konieczna maszynka do mielenia mięsa MUZ 8FW1</p>	
	<p><b>MUZ 8SV1</b></p> <p>Kształtka do ciastek, przy używaniu konieczna maszynka do mielenia mięsa MUZ 8FW1</p>	

# Roboty kuchenne MUM 5

STYLINE



**NOWOŚĆ!**

Program Partnerski

STYLINE



**NOWOŚĆ!**

Program Partnerski

Roboty kuchenne	MUM 56340*
Moc	900 W
Kolor	srebrny/ srebrny
Regulacja prędkości	7-stopniowa + funkcja pracy pulsacyjnej
<b>Multi-motion-drive:</b> innowacyjny ruch planetarny zabieraków ■ Funkcja stand-by ■ Wielofunkcyjne ramię ze specjalną przekładnią i trzema rodzajami napędu ■ EasyArmLift ■ Mikser z tworzywa sztucznego o poj. 1,25 l ■ Rozdrabniacz do warzyw i owoców z 3 rodzajami tarcz tnących ze stali szlachetnej (5 funkcji) – tarcza dwustronna do wywania wyposażenia ■ Specjalne silikonowe przysaski zapobiegające przesuwaniu się urządzenia podczas pracy ■ Ochrona przed przeciążeniem ■ Zabezpieczenie ■ Łatwość utrzymania w czystości	
Wyświetlacz LED	■
Maszynka do mielenia mięsa	■
Wyciskarka do cytrusów	■
Automatyczne zwijanie kabla	■
Praktyczny schowek na przewód	-
Płyta DVD z przepisami kulinarnymi	■

\* dostępny od 04.2011

## Korzystaj z siły i wydajności robotów

MUM 5 sprawia, że każde kulinarne wyzwanie staje się proste. Dzięki zaawansowanej technologii wielofunkcyjne, kompaktowe roboty STYLINE oferują teraz więcej mocy (od 700 do 900 W), wyższą prędkość i nową elektronikę. Są bardziej wszechstronne, wydajne, bezpieczne i wygodne w eksploatacji.

MultiMotion, czyli trójwymiarowy, planetarny ruch zabieraków to podstawa szybkiego i równomiernego mieszania składników. EasyArmLift wspomaga podnoszenie i opuszczanie ramienia i upraszcza wymianę elementów roboczych.

Automatyka sprawia, że elementy mieszające i ugniatające po wyłączeniu robota automatycznie ustawiają się w położeniu neutralnym. Oznacza to dodatkowy komfort łatwego demontażu urządzenia.

STYLINE





MUM 54240*	MUM 52131*	MUM 52120*
900 W	700 W	700 W
biały/ srebrny	biały/ antracyt	biały/ antracyt
7-stopniowa + funkcja pracy pulsacyjnej	4-stopniowa + funkcja pracy pulsacyjnej	4-stopniowa + funkcja pracy pulsacyjnej
<ul style="list-style-type: none"> <li>Misa ze stali szlachetnej o poj. 3,9 l z pokrywą chroniącą przed rozpryskiwaniem</li> <li>Hak do zagniatania ciasta</li> <li>Końcówka do ubijania</li> <li>Końcówka do mieszania</li> <li>krojenia na plasterki i wiórki (grubo i drobno) oraz tarcza do drobnego tarcia</li> <li>Możliwość indywidualnej rozbudowy o wyposażenie dodatkowe</li> <li>Etui do przechowywania przed włączeniem urządzenia w przypadku złego podłączenia wyposażenia dodatkowego</li> <li>Łagodny rozbieg</li> <li>Elektroniczna regulacja prędkości</li> </ul>		
■	-	-
■	■	-
-	-	-
■	■	■
■	■	■

### Prosty przepis na ekskluzywne dania: wszechstronność, komfort i bezpieczeństwo

Nowe roboty doskonale pomagają przewyciężyć opinię o trudach prowadzenia domowej kuchni. Przy ich pomocy każdy może szybko i bez większego wysiłku przygotować nawet skomplikowane dania. Łatwość użytkowania, przechowywania i pielęgnacji naszych nowych robotów nie pozostawiają nic do życzenia. Gładka powierzchnia oraz zaokrąglone narożniki urządzenia ułatwiają czyszczenie. Ponadto wiele części można myć w zmywarce. Atutem jest poręczna wielkość i kompaktowa budowa robota – zmieścisz go w każdej szafce. Komfortu dopełnia wygodne etui na tarczy i inne drobne akcesoria. Nowa koncepcja bezpieczeństwa eliminuje uruchomienie urządzenia przy niewłaściwym podłączeniu elementów wyposażenia, także wówczas, gdy nasadka miksera została przez nieuwagę zamontowana bez pokrywy. Dzięki temu wykluczaliśmy błędy w obsłudze. Miłym dodatkiem do robotów jest płyta DVD z przepisami na eleganckie dania, które zadowolą każdego smakosza.



# Roboty kuchenne MUM 4



Roboty kuchenne	MUM 4756EU <i>ProfiMixx 47 microtronic</i>	MUM 4675EU <i>ProfiMixx 46 electronic</i>
Moc	600 W	550 W
Kolor	biały	biały
Regulacja prędkości	7-stopniowa + funkcja pracy pulsacyjnej	4-stopniowa
<p><b>Multi-motion-drive:</b> innowacyjny, wielokierunkowy ruch planetarny zabieraków ■ Ochrona przed przeciążeniem urządzenia – praca silnika zostanie zatrzymana w przypadku: zbyt dużej ilości składników lub zbyt długiej pracy urządzenia ■ Wielofunkcyjne ramię ze specjalną przekładnią i 3 rodzajami napędu ■ Gumowe przysawki zapewniające stabilną pracę urządzenia ■ Końcówka do mieszania ■ Hak do zagniatania ciasta ■ Końcówka do ubijania ■ Maszynka do mielenia mięsa ■ Misa ze stali szlachetnej na 1 kg mąki + dodatki (max. masa 2,7 kg), oraz pokrywa ochronna ■ Rozdrabniacz do warzyw i owoców z 3 rodzajami tarcz tnących ze stali szlachetnej (5 funkcji) - tarcza dwustronna do krojenia na plasterki i wiórki (grubo i drobno) oraz tarcza do drobnego tarcia ■ Pojemnik na tarcze i końcówki ■ Możliwość indywidualnej rozbudowy o wyposażenie dodatkowe MUZ 4</p>		
Mikser z tworzywa sztucznego o pojemności 1 l możliwość kruszenia lodu	–	■
Szklany mikser o pojemności 0,75 l – możliwość kruszenia kostek lodu oraz zamrożonych owoców i warzyw	■	–
Automatyczne zwijanie przewodu umożliwiające łatwe prze- chowywanie urządzenia	■	–
Wyświetlacz LED pokazujący ustawienia trybu pracy	■	–
Funkcja stand-by	■	–
Wyciskarka do cytrusów	■	–
Zabezpieczenie przed włączeniem urządzenia w przypadku złego podłączenia wyposażenia dodatkowego	■	–



# Akcesoria do robotów kuchennych MUM 4 / MUM 5



## Akcesoria do robotów kuchennych MUM 4 / MUM 5

	<b>MUZ 4JS1 / MUZ 4AG1*</b> Tarcza Julienne (do krojenia owoców i warzyw w drobne słupki)
	<b>MUZ 4FV1 / MUZ 45FV1*</b> Wyciskarka do owoców jagodowych i warzyw (np. pomidorów)
	<b>MUZ 4KP1 / MUZ 45KP1*</b> Tarcza dwustronna tnąca na plasterki (średnie) i wiórki (średnie)
	<b>MUZ 4LS1 / MUZ 45LS1*</b> 2 sitka do maszynki do mielenia mięsa (3 i 6 mm)
	<b>MUZ 4PS2 / MUZ 45PS1*</b> Tarcza do frytek
	<b>MUZ 4RS1 / MUZ45RS1*</b> Tarcza do ziemniaków
	<b>MUZ 4RV1 / MUZ 45RV1*</b> Nasadka do mielenia (orzechów, migdałów i suchej bułki)
	<b>MUZ 4SV1 / MUZ 45SV1*</b> Kształtka do ciastek

## Akcesoria do robotów kuchennych MUM 4

	<b>MUZ 4KR3</b> Misa z tworzywa sztucznego o poj. 3,9 l
	<b>MUZ 4EB1</b> Przystawka do lodów
	<b>MUZ 4GM3</b> Młynek do mielenia ziaren zbóż i nasion oleistych (z wyjątkiem kukurydzy)
	<b>MUZ 4MM3</b> Multi-mikser (do rozdrabniania ziół, przypraw, owoców, mięsa itd., do miksowania napojów), poj. 1l
	<b>MUZ 4ZP1</b> Wyciskarka do cytrusów

## Akcesoria do robotów kuchennych MUM 5

	<b>MUZ 5ER2*</b> Misa ze stali szlachetnej
	<b>MUZ 5ZP1*</b> Wyciskarka do cytrusów



\* dostępne od 04.2011

## Profi Kubixx – technologia do kwadratu

Z pomocą robota błyskawicznie pokroisz, rozdrobnisz, posiekasz, zmiksujesz i zagnieciesz ciasto, ubijesz śmietanę lub przyrządzisz puree z warzyw i owoców. Teraz do dyspozycji jest też przydatna nowość – Profi Kubixx, stworzony specjalnie do cięcia w kostkę. Z jego pomocą sałatkę świąteczną przygotujesz w 30 sekund!




Robot kuchenny	MCM 5529	
Moc	800 W	
Kolor	biały/ szary	
Elektroniczna regulacja prędkości ■ Wszystkie zdejmowane elementy nadają się do mycia w zmywarce (oprócz napędu miksera) ■ Gumowe nóżki w podstawie ■ Praktyczne		
Stopnie prędkości + funkcja pracy pulsacyjnej	2	
Misa robocza	3,8 l	
Wyciskarka do cytrusów	■	
Plastikowy blender	1,75 l	
<b>Cube Cutter – przystawka do cięcia w równą kostkę</b>	■	
Możliwość kruszenia kostek lodu	■	
Dwustronna tarcza ze stali szlachetnej do krojenia na plasterki oraz tnąca na wiórki	-	
Tarcza do krojenia w plastry (cienkie i grube)	■	
Tarcza do wiórek (cienkie i grube)	■	
Tarcza do tarcia ziemniaków np. na placki ziemniaczane	■	
Tarcza do frytek	-	
Wielofunkcyjny nóż ze stali szlachetnej do rozdrabniania, siekania, miksowania	■	
Wiatrak do przecierania mięszu	■	
Końcówka do zagniatania, ubijania i przygotowania puree	■	
Sokowirówka	-	
Zintegrowana szuflada na akcesoria	-	
Możliwość indywidualnej rozbudowy o tarcze z serii MUZ 4	■	

## Profesjonalne roboty kompaktowe

Seria kompaktowych robotów kuchennych STYLINIE marki Bosch łączy funkcjonalność z nowoczesnym wzornictwem. Urządzenia oferują wyjątkową moc, komfort użytkowania, niezawodność i bezpieczeństwo. Szeroki wybór akcesoriów sprostą każdemu kulinarne zadaniu. Różne tarcze umożliwiają grube oraz drobne cięcie, tarcie i siekanie wszelkich produktów. Robot wyposażony jest w uniwersalny nóż do rozdrabniania, końcówkę do zagniatania ciasta, końcówki do mieszania, miksowania i ubijania. Przy pomocy robota łatwo przygotujesz nie tylko ciasto, czy surówki, lecz także koktajl ze świeżo skruszonym lodem. Roboty z linii STYLINIE pracują z mocą 800 W, a różne stopnie prędkości wraz z opcją pracy pulsacyjnej zapewniają optymalne wykorzystanie mocy urządzenia. Dodatkowym atutem są niewielkie wymiary – kompaktowa obudowa ułatwia użytkowanie i przechowywanie robota nawet w małej kuchni.

## Spójrz, jakie możliwości oferują nowe kompaktowe roboty STYLINIE



STYLINIE



# Niezbędne w każdej kuchni



Miksery ręczne	MFQ 4080	MFQ 4070	MFQ 4020
Moc	500 W	500 W	450 W
Kolor	biały/ szary	biały/ szary	biały/ antracyt
Stopnie prędkości ze zróżnicowaną ilością obrotów	5	5	5
Praca normalna + TURBO ■ Ergonomiczny kształt ■ 2 końcówki ze stali nierdzewnej do ubijania piany z białek oraz do mieszania: sosów, ziemniaków puree, kremów, nadają się do mycia w zmywarce			
Miękki uchwyt	■	■	■
Zamykane wejście na końcówkę miksującą	■	■	■
Dodatkowe akcesoria	Odkręcana końcówka miksująca z nożem ze stali szlachetnej o specjalnym kształcie do: rozdrabniania, przecierania, mieszania, miksowania ■ Rozdrabniacz uniwersalny z przykrywką oraz z wyjmowanym ostrzem ze stali szlachetnej do rozdrabniania: mięsa, sera, cebuli, ziół, czosnku, owoców, warzyw, orzechów, migdałów	Odkręcana końcówka miksująca z nożem ze stali szlachetnej o specjalnym kształcie do: rozdrabniania, przecierania, mieszania, miksowania	-
Pojemnik do miksowania z pokrywą i praktyczną miarką do odmierzania składników	■		■
Nowoczesny silnik: mocny i supercichy	■		■
Innowacyjne końcówki FineCreamer	■		■
<b>Wyposażenie dodatkowe do MFQ 4...</b>	<b>MFZ 4050</b> – Rozdrabniacz XL <b>MFZ 4060</b> – Stopa miksująca ze stali szlachetnej z poczwórnym nożem mixxo quattro + pojemnik do miksowania z pokrywką.		

## 50 YEARS Nowa generacja mikserów ręcznych



Nowa linia mikserów ręcznych STYLING powstała z okazji 50-lecia mikserów. Proponowane tam rozwiązania to owoc naszych doświadczeń i wciąż udoskonalanej technologii. Innowacyjna końcówka FineCreamer sprawia, że ubijane produkty będą puszyste jak nigdy dotąd. Jest bowiem wyposażona w małe kuleczki, które dostarczają więcej powietrza do ubijanej masy. Rezultat? Bardziej puszyste ciasto i większa objętość bitej śmietany w jeszcze krótszym czasie. Dzięki nowej technologii silniki nowych mikserów ręcznych pracujące z mocą 500 W są nie tylko skuteczne, ale też wyjątkowo ciche. Nowe miksery są bardzo poręczne, a ergonomiczny uchwyt Soft-Touch zapewnia wyjątkowo komfortowe użytkowanie.



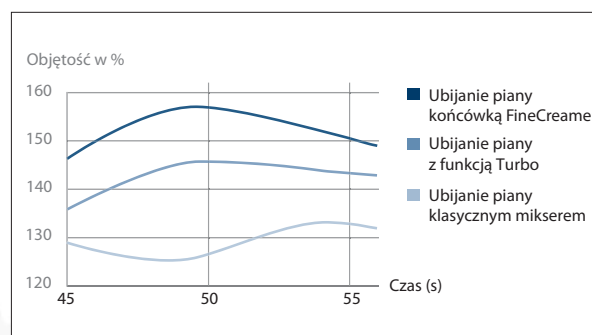


MFQ 3560	MFQ 3580	MFQ 3540
450 W	450 W	450 W
biały/ jasny szary	biały/ jasny szary	biały/ jasny szary
5	5	5
majonezu, śmietany i lekkich ciast ■ 2 końcówki ze stali szlachetnej do zagniatania ciasta ■ Oddzielny przycisk zwalniający końcówki ■ Elementy zdejmowane		
<ul style="list-style-type: none"> <li>■ Stojak z misą obrotową o pojemności do 0,5 kg mąki plus dodatki (max. ilość ciasta 1 kg)</li> </ul>	<ul style="list-style-type: none"> <li>■ Odkręcana końcówka miksująca z nożem ze stali szlachetnej o specjalnym kształcie do: rozdrabniania, przecierania, mieszania, miksowania</li> <li>■ Rozdrabniacz uniwersalny z przykrywką oraz z wyjmowanym ostrzem ze stali szlachetnej do rozdrabniania: mięsa, sera, cebuli, ziół, czosnku, owoców, warzyw, orzechów, migdałów</li> </ul>	<ul style="list-style-type: none"> <li>■ Końcówka miksująca z tworzywa sztucznego odpornego na wysokie temperatury z nożem ze stali szlachetnej o specjalnym kształcie do: rozdrabniania, przecierania, mieszania, miksowania</li> </ul>
-	■	■
-	-	-
-	-	-



### Więcej bitej śmietany i tyle samo kalorii: końcówka do ubijania FineCreamer

Uzyskanie puszystej, lekkiej bitej śmietany było zawsze nie lada sztuką. W trakcie ubijania, do śmietany wprowadzane jest powietrze. Nowoczesne, specjalnie opracowane końcówki FineCreamer sprawiają, że do bitej śmietany wprowadzamy jeszcze więcej powietrza, czyniąc ją lekką, puszystą i kremową. Skutek to 20% więcej objętości, niż w przypadku innych mikserów, a przy ubijaniu piany z białek – objętość wzrasta nawet do 50%!





Miksery ręczne	MFQ 3530	MFQ 3030 <i>CleverMixx</i>	MFQ 3010 <i>CleverMixx</i>
Moc	450 W	350 W	300 W
Kolor	biały/ jasny szary	biały	biały
Stopnie prędkości ze zróżnicowaną ilością obrotów	5	4	2
Praca normalna + TURBO ■ Nowoczesny silnik: mocny i jednocześnie cichy ■ Ergonomiczny kształt ■ Lekka konstrukcja ■ Końcówka do ubijania piany z białek oraz do mieszania: sosów, ziemniaków puree, kremów, majonezu, śmietany i lekkich ciast ■ 2 końcówki ze stali szlachetnej do zagniatania ciasta ■ Oddzielny przycisk zwalniający końcówki ■ Elementy zdejmowane nadają się do mycia w zmywarce			
Miękki uchwyt	■	-	-
Zamykane wejście na końcówkę miksującą	■	-	-

## Dla miłośników domowej kuchni

Każdy, kto ceni domową kuchnię doskonale wie, jak istotna jest pełna kontrola nad składnikami dań. Dlatego lepiej unikać półproduktów. Nie ma nic lepszego niż kotlety czy pasztet zrobiony ze świeżo zmielonego mięsa. Maszynka Bosch precyzyjnie wykona wszystkie zadania – błyskawicznie zmieli mięso, bułkę, wszelkie ziarna i orzechy, a także uformuje pyszne ciasteczka i makarony z domowego ciasta.

## Nie tylko do rozdrabniania

W naszej kuchni nieoceniony okaże się także rozdrabniacz. Łatwo i szybko poradzi sobie z poszatkowaniem warzyw, starciem sera, czy przygotowaniem dipów idealnych na przyjęcie.

## Serwuj z klasą

Krajalnice z nożem ze stali szlachetnej pokroją wszystko co do milimetra – wedle życzenia. To urządzenia niezwykle precyzyjne: wystarczy ustawić odpowiednią grubość cięcia. Dzięki wydajnej pracy szybko pokroją wędliny i sery w odpowiednio cienkie plasterki, a chleb, mięso lub owoce w równe plastry dowolnej grubości.





Maszynka do mielenia mięsa	MFW 1501
Moc	450 W
Kolor	biały
Mielenie w trybie ciągłym ■ Sitko ze stali szlachetnej o średnicy otworów 5 mm ■ Moc przerobowa do 1,5 kg/min ■ Gumowe końcówki w podstawie urządzenia ■ Praktyczne zwijanie kabla	
Akcesoria	MUZ 4LS1 – sitka do maszynki o średnicy otworów 3 i 6 mm ■ MUZ 4SV1 – kształtka do ciastek ■ MUZ 4RV1 – nasadka do mielenia orzechów i suchej bułki ■ MUZ 4FV1 – nasadka do przygotowania musu i sosów ■ MUZ 4GM2 – młynek do mielenia ziaren zbóż

Rozdrabniacze	MMR 1501	MMR 0801
Moc	550 W	400 W
Kolor	biały/ jasny zielony	biały/ jasny zielony
Maksymalna liczba obrotów 3 800 na minutę ■ Nóż ze stali szlachetnej ■ Praca w trybie stałym lub pulsacyjnym ■ Możliwość zmywania elementów wyposażenia w zmywarce ■ Pojemnik nadaje się do użycia w mikrofalach ■ Praktyczne zwijanie kabla		
Pojemnik do miksowania o pojemności 800 ml z tworzywa sztucznego	-	■
Szklany pojemnik do miksowania o poj. 1500 ml	■	-
Nóż do kruszenia lodu	■	-
Tarcza do ubijania śmietany	■	-



Krajalnice	MAS 9101	MAS 62R1	MAS 62W1	MAS 4201
Moc	140 W	110 W	110 W	100 W
Kolor	srebrny/ metalik	czerwony/ srebrny metal	biały/ srebrny metal	biały
Uniwersalny nóż ze stali szlachetnej o falistym kształcie ■ Ochrona kciuka ■ Element do przytrzymywania małych kawałków ■ Przycisk zabezpieczający przed przypadkowym włączeniem ■ Gumowe końcówki w podstawie urządzenia zwiększające jego stabilność				
Możliwość złożenia urządzenia oraz suwaka	-	-	-	■
Regulacja grubości cięcia	17 mm	15 mm	15 mm	17 mm
Praca ciągła i z przerwami	■	-	-	-
Tacka na krojone produkty	■	-	-	■
Częściowa osłona noża krojącego	-	-	-	-
Pełna osłona noża krojącego	■	-	-	-
Praca pulsacyjna	-	■	■	-
Cicha praca	-	■	■	-



Miksery wolnostojące	MMB 11R1	MMB 1000
Moc	500 W	500 W
Kolor	czerwony/ szary	szary
Pojemność	1,75 l	2 l
Pojemnik roboczy nadaje się do mycia w zmywarce ■ Gumowe końcówki w podstawie zwiększające stabilność urządzenia ■ Schowek na kabel		
Stopnie regulacji prędkości obrotów	2	2
Funkcja pracy pulsacyjnej do chwilowego osiągnięcia maksymalnych obrotów	■	■
Maksymalna liczba obrotów	12300/min	12300/min
Pojemnik z tworzywa sztucznego z nożem ze stali szlachetnej	-	■
Szklany pojemnik z nożem ze stali szlachetnej	■	-
Możliwość kruszenia lodu	■	■

Wyciskarka	MCP 3500
Moc	25 W
Kolor	biały/ transparentny
Uniwersalny stożek do małych oraz dużych owoców ■ Automatyczne włączanie / wyłączenie ■ Prawo i lewo-skrętne obroty stożka ■ Duży, wymiowany pojemnik na sok 0,8 l ■ Wskaźnik ilości soku ■ Sitko do regulacji grubości mięszu ■ Pokrywa chroniąca przed kurzem ■ Wszystkie elementy poza blokiem z silnikiem nadają się do mycia w zmywarce ■ Praktyczne zwijanie kabla	

## Koktajle i drinki lubią wszyscy

Miksery wolnostojące to już klasyka. Przyjemnie korzystać z pojemnego, szklanego dzbanka z nożem ze stali szlachetnej, którego ostrze doskonale zmiksuje koktajl, skruszy lód, przyrządzi orzeźwiającego drinka. Latem proponujemy zdrowe i pożywne koktajle owocowe, bardzo lubiane przez dzieci. Przygotowanie ich w naszym mikserze to kwestia kilku minut.





Sokowirówka	(1) MES 3000 / (2) MES 20A0 / (3) MES 20C0	MES 1020
Moc	700 W	380 W
Kolor	(1) stal szlachetna/ czarny (2) biały/ antracyt (3) biały/ amarantowy	biały
Automatyczne odprowadzanie miąższu do pojemnika ■ Wyjmowany duży pojemnik na miąższ ■ Pojemnik na sok z regulacją zawartości piany ■ Łatwe przechowywanie: schowek na przewód ■ Gumowe końcówki w podstawie gwarantujące stabilność pracy urządzenia ■ Łatwe czyszczenie – zdejmowane elementy nadają się do mycia w zmywarce		
Stopnie prędkości	2	1
Innowacyjne sitko <b>Double Action Filter</b>	■	■
Osobny otwór do długich warzyw i owoców	-	■
Obudowa ze stali szlachetnej	■	-
Filtr ze stali szlachetnej pozwalający na dokładne wyciśnięcie soku z owoców i warzyw	■	-
Duży otwór wlotowy umożliwia <b>wkładanie całych owoców i warzyw, bez konieczności ich krojenia</b>	■	-
Ultramocny aluminiowy zacisk zapobiegający przeciekaniu	■	-

### Niewyczerpane źródło smaku i zdrowia

Sokowirówki i wyciskarki do soków to świetna inwestycja w domowe źródło zdrowia. Świeżo wyciśnięte soki z owoców i warzyw stanowią niewyczerpane bogactwo witamin i mikroelementów, a ich smak nie da się porównać z żadnym innym. Przygotowanie soku w naszych sokowirówkach jest bardzo proste, ponieważ można do nich wkładać całe owoce wraz ze skórką. A po użyciu elementy urządzenia można umyć w zmywarce.



# Idealna kawa, jak z włoskiej kafejki

BENVENUTO



Ekspresy do kawy, ciśnieniowe	TCA 6801 <i>bevenuto B70</i>	TCA 6809 <i>bevenuto B70</i>	TCA 6401 <i>bevenuto B40</i>	TCA 5809 <i>bevenuto classic</i>
Moc	1400 W	1400 W	1400 W	1400 W
Kolor	srebrny	czarny piano/ czarny	srebrny/ antracyt	czarny/ antracyt
Ciśnieniowy system pompowania 15 bar ■ 3 stopnie regulacji mocy kawy ■ W pełni automatyczne przyrządzenie kawy zwykłej oraz espresso ■ Nowy system aroma whirl plus ■ Innowacyjny program automatycznego płukania po każdorazowym użyciu single portion cleaning ■ Program automatycznego płukania przy każdorazowym włączeniu w filiżance (od espresso do dużego kubka) ■ Regulacja wysokości dystrybutora kawy ■ Wymowany pojemnik na skropliny i resztki kawy ■ Pojemnik z młynkiem na kawę ■ Dysza z parą do spieniania mleka na cappuccino, latte macchiato lub nagrzewania filiżanek; możliwość uzyskania gorącej wody do zaparzania herbaty ■ Wymowany pojemnik ■ Łyżeczka do odmierzenia kawy mielonej				
Milk Whirl System zwiększający objętość i trwałość mlecznej pianki	■	■	■	■
Specjalny, automatyczny program do usuwania kamienia i czyszczenia	■	■	■	calc'n'clean
Programowanie wszystkich funkcji widoczne na wyświetlaczu	■	■	■	■
Ustawienie temperatury kawy i twardości wody	■	■	■	-
Zegar	■	■	■	-
Możliwość zaprogramowania czasu włączenia/timer	■	■	■	-
Regulacja ilości kawy	7-14 g	7-14 g	7-14 g	6-12 g
Zintegrowany filtr zapobiegający osadzeniu się kamienia	■	■	-	-
Zintegrowany system Cappuccino-Control z pojemnikiem do komfortowego spieniania mleka do cappuccino i latte macchiato	■	■	-	-
Wyświetlacz	tekstowy	tekstowy	tekstowy	symbole
Oddzielny pojemnik na kawę mieloną	■	■	■	■
Osobna regulacja wody w filiżance	■	■	■	■
Możliwość parzenia 2 filiżanek w jednym procesie	■	■	■	■
Dodatkowa kratka ze stali szlachetnej do szklanek na latte macchiato (szklanki do 13 cm wysokości)	■	■	-	-
Espresso Doppio (podwójnie parzone)	-	-	-	-
Tryb oszczędności energii ECO	-	-	-	-

## Tajemnica dobrego smaku

Nasze ekspresy ciśnieniowe wyposażone są w najnowocześniejsze systemy i funkcje gwarantujące najwyższą jakość przygotowywanego napoju.



**Aroma Whirl System Plus** – nowy system parzenia, który wydobywa z każdego ziarenka kawy maksimum smaku i aromatu. Zmielona kawa, przed zmieszaniem z wodą, zostaje dodatkowo zwilżona i poddana wstępnemu zaparzeniu, dzięki czemu aromat staje się jeszcze bardziej intensywny.



**Milk Whirl Plus** – system ubijania mleka gwarantujący doskonale ubitą, sztywną i puszystą pianę.



**Single Portion Cleaning** – program automatycznego płukania przewodów po każdym użyciu ekspresu. Dzięki temu każda następna filiżanka kawy parzona jest ze świeżej wody.





<b>TCA 5601</b> <i>bevenuto compact eco</i>	<b>TCA 5201</b> <i>bevenuto classic piano</i>
1400 W	1400 W
srebrny/ szary	czarny piano
z funkcją wstępnego zaparzania ■ Automatyczne wyłączenie po 3 godzinach i wyłączeniu urządzenia ■ Wyjmowana jednostka zaparzania ■ Regulacja ilości wody ziarnistą (250g) i regulacją rozdrobnienia ■ Płyta do podgrzewania filiżanek na wodę 1,8 l ■ Paski testowe do badania twardości wody, tabletki do odkamieniania	
■	-
calc'n'clean	calc'n'clean
■	-
-	-
-	-
-	-
6-12 g	6-12 g
-	-
-	-
symbole	-
■	-
■	-
-	-
■	-
■	-

<b>Barino</b>	<b>TCA 4101</b> <i>barino</i>
Kolor	1260 W
Opis	czarny
Przygotowuje 1 lub 2 kawy espresso jednocześnie ■ Ciśnieniowy system pompowania 15 bar ■ Uchwyt z dwoma wymiennymi, metalowymi sitkami na kawę ■ Dysza pary do spieniania mleka na cappuccino i podgrzewania filiżanek ■ Wyjmowany, przezroczysty pojemnik na wodę ■ Blok grzewczy ze stali szlachetnej ■ Wyjmowana podstawka, pojemnik na skropliny, możliwość mycia w zmywarce ■ Podświetlany włącznik i lampka kontrolna ■ Praktyczne zwijanie kabla na spodzie urządzenia ■ Łyżeczka do odmierzania kawy mielonej	

### Kawa jak z włoskiej kafejki

Dzięki naszym ekspresom ciśnieniowym możesz delektować się wspaniałą kawą we własnym domu. Kawa w ich wykonaniu nie ustępuje tej serwowanej we włoskich kawiarniach. Swoją niepowtarzalny smak i aromat zawdzięcza innowacyjnym systemom i funkcjom, które dbają o doskonałą jakość świeżo parzonej kawy. W naszych ekspresach przyrządzisz niezrównane espresso, pyszne cappuccino i kremowe latte macchiato, a ich smak zachwyci najbardziej wyrafinowanych smakoszy. Piękny design i komfort obsługi zapewnia prawdziwą przyjemność użytkowania.



## STYLINE



Ekspresy do kawy, przelewowe	TKA 8631	TKA 6024V <i>redition</i>
Moc	1160 W	1100 W
Kolor	biały/ stal szlachetna/ antracyt	czerwony
Pojemność	10 dużych/ 15 małych filiżanek (1,25 l)	10 dużych/ 15 małych filiżanek (1,25l)
Filtr uchylny (1x4) z zabezpieczeniem przed skapywaniem kawy ■ System wydobywający naturalny aromat kawy ■ Lampka kontrolna ■ Grzałka ze stali szlachetnej odporna		
Dzbanek	Szklany dzbanek z dwustronną miarką wskazującą objętość przyrządzonej kawy (ilość filiżanek) oraz pokrywą podtrzymującą aromat otwieraną przyciskiem w uchwycie	Szklany dzbanek z dwustronną miarką oraz pokrywą podtrzymującą
Elementy dodatkowe	Elegancka i solidna obudowa <ul style="list-style-type: none"> <li>■ Volume Automatic gwarantujący wyjątkowy aromat kawy</li> <li>■ Możliwość wyboru temp. parzenia i utrzymania temperatury już zaparzonej kawy                             <ul style="list-style-type: none"> <li>■ Timer z funkcją pamięci</li> </ul> </li> <li>■ Automatyczne wyłączenie po 2 godz.</li> </ul>	Dwustopniowa regulacja aromatu kawy <ul style="list-style-type: none"> <li>■ Podświetlany włącznik</li> <li>■ Podstawa pod dzbankiem z płytą grzejną podtrzymująca temperaturę kaw</li> <li>■ Wszystkie wyjmowane elementy nadają się do mycia w zmywarce                             <ul style="list-style-type: none"> <li>■ Wyjmowany przezroczysty pojemnik na wodę, ze wskaźnikiem poziomu, wyjmowany z uchwytem</li> </ul> </li> <li>■ Podstawa pod dzbankiem z płytą grzejną podtrzymująca temperaturę kawy                             <ul style="list-style-type: none"> <li>■ Wszystkie wyjmowane elementy nadają się do mycia w zmywarce</li> </ul> </li> </ul>

### Nowy styl w Twojej kuchni

Nowa seria STYLINE prezentuje najnowsze trendy światowego wzornictwa. Dzięki świeżej, niezwykle interesującej formie, nowoczesnej kolorystyce i komfortowym rozwiązaniom podoba się zarówno tradycjonalistom, jak i zwolennikom nowatorskiego designu. Ekspres do kawy, czajnik i toster wykonano z najwyższej jakości tworzyw i stali szlachetnej, a piękna linia wszystkich urządzeń, utrzymana w prostej, wysmakowanej stylistyce, doskonale dopasuje się do każdego wnętrza.





TKA 6001V	TKA 1410V TKA 1411V
1100 W	1100 W
biały/ szary	(1) biały (2) czarny
10 dużych/ 15 małych filiżanek (1,25l)	10 dużych/ 15 małych filiżanek (1,25l)
na osadzanie się kamienia ■ Praktyczne zwijanie kabla	
wskazującą objętość przyrządzonej kawy (ilość filiżanek) aromat otwieraną przyciskiem w uchwycie	Dzbanek szklany z pokrywą zachowującą aromat i wskaźnikiem poziomu wody
Wymowany przezroczysty pojemnik na wodę, ze wskaźnikiem poziomu, wymowany z uchwytem ■ Podstawa pod dzbankiem z płytą grzejącą podtrzymująca temperaturę kawy ■ Wszystkie wymiowane elementy nadają się do mycia w zmywarce	Wewnętrzny wskaźnik poziomu wody

Młynek do kawy	(1) MKM 6000 (2) MKM 6003
Moc	180W
Kolor	(1) biały (2) czarny
Nóż dwuskrzydłowy ze stali szlachetnej ■ Mielenie: 150 g/min ■ Pojemność 75 g ■ Mielenie ciągłe lub pulsacyjne	

### Linia redition® - innowacyjna technologia i moc koloru

Linia drobnych urządzeń kuchennych w intensywnym czerwonym kolorze sprawi, że każdy dzień przywitasz z radością. Urządzenia wyręcą Cię w wielu kuchennych zadaniach i zagwarantują komfort oraz przyjemność przygotowywania posiłków przez cały dzień. W skład serii wchodzi: czajnik, toster, ekspres do kawy, blender bezprzewodowy, robot kuchenny oraz krawalnica.



## STYLINE



Czajniki elektryczne	TWK 8611	(1) TWK 6001 (2) TWK 6004N (3) TWK 6006V (4) TWK 6007V	TWK 4701
Moc	2400 W	2400 W	2400 W
Kolor	biały/ stal szlachetna/ antracyt	(1) biały (2) czerwony (3) pistacjowy (4) kremowy	biały
Pojemność	1,5 l	1,7 l	1,2 l
Płyta grzejna ze stali szlachetnej wbudowana w dno czajnika ■ Podstawa obrotowa 360°, centralne podłączenie urządzenia ■ Zabezpieczenie przed włączeniem pustego czajnika ■ Automatyczne wyłączenie po zagotowaniu ■ Automatyczne wyłączenie czajnika przy zdejmowaniu z podstawy ■ Automatyczne otwieranie pokrywy za pomocą przycisku ■ Dwustronny wskaźnik poziomu wody ■ Lampka kontrolna ■ Praktyczne zwijanie kabla			
Możliwość wyboru temp. wody	70°, 80°, 90°, 100°C	-	-
Obudowa z tworzywa odpornego na przegrzanie	■	■	■
Elegancka i solidna obudowa ze stali szlachetnej	■	-	-
Ergonomiczny uchwyt z podświetlanym przyciskiem włączającym urządzenie	■	■	-
Filtr antywapniowy	stal szlachetna	wyjmowany, tworzywo sztuczne	tworzywo sztuczne
Ochrona przed przegrzaniem	■	■	■
Praktyczne zwijanie kabla	■	■	■
Gumowe podstawki zwiększające stabilność urządzenia	-	-	-
Możliwość napełniania bezpośrednio przez wylot wody	-	■	-
Tryb utrzymania stałej temp. wody przez 30 min	■	-	-

### Przywitaj dzień z linią śniadaniową private collection

Jasna kolorystyka tej linii przypadnie do gustu miłośnikom czystej stylistyki kuchni, a najwyższa jakość materiałów i perfekcja funkcji zagwarantują dobre samopoczucie od samego rana. Linia private collection składa się z czajnika, 2 tosterów (w tym podłużnego, specjalnie do długich kromek lub bagietki) oraz ekspresu do kawy.





Tostery	TAT 8611	(1) TAT 6101 (2) TAT 6104	TAT 6001
Moc	860 W	900 W	900 W
Kolor	biały/ stal szlachetna/ antracyt	(1) biały (2) czerwony	biały
Pojemność	2 tosty o grubości do 34 mm	2 tosty	2 tosty lub 1 długa kromka pieczywa
Obudowa	Termoizolowana obudowa	Cool touch – termoizolowana obudowa chroniąca przed poparzeniem	
Powierzchnia grzejna zapewniająca równomierne opiekanie ■ Osobny przycisk STOP zatrzymujący proces opiekania ■ Automatyczne centrowanie pieczywa ■ Powolne i ciche działanie mechanizmu podnoszącego pieczywo Hi-Lift ■ Automatyczne wyłączenie urządzenia w przypadku zablokowania pieczywa ■ Wysuwana szufladka na okruchy ■ Praktyczne zwijanie kabla			
Sensor elektroniczny nadzorujący stopień zarumienienia	■	■	■
Regulacja intensywności opiekania z dodatkową funkcją podgrzewania zimnych grzanek	5 stopni	6 stopni	6 stopni
Przechowywanie w pamięci ostatnio nastawionej intensywności opiekania	■	-	-
Osobny przycisk funkcji rozmrażania w postaci diody świecącej	■	■	■
Zintegrowany w obudowie ruszt ze stali szlachetnej do opiekania bułeczek	-	■	■
Nasadka ze stali szlachetnej do opiekania 2 bułeczek	■	-	-
Doskonałe opiekanie zawsze w takim samym stopniu, niezależnie od grubości pieczywa – dzięki specjalnej grzałce kwarcowej	■	-	-
Automatyczne wyłączenie przewróconego urządzenia	■	-	-



Grill elektryczny	TFB 3302
Kolor	aluminium
2 płyty grzejne ■ Powierzchnia grzania 220 x 310 mm ■ Bezstopniowa regulacja temperatury ■ Lampka kontrolna ■ Płyty grzejne z rowkiem odprowadzającym tłuszcz, pokryte specjalną warstwą zapobiegającą przypalaniu ■ Regulacja górnej płyty grzewczej ■ Możliwość wyjęcia płyt do mycia	

# Prasowanie dla każdego



Żelazka	<b>TDA 7680</b> <i>sensor secure</i>	<b>TDA 7650</b> <i>sensixx B7 secure</i>	<b>TDA 7630</b> <i>sensixx B7 secure</i>
Moc	2750 W	2400 W	2400 W
Kolor	niebieski/ granatowy	zielony kiwi/ biały	fioletowy/ biały
Stopa	<b>Palladium glissée</b> ceramiczna, emaliowana	<b>Palladium glissée</b> ceramiczna, emaliowana	<b>Palladium glissée</b> ceramiczna, emaliowana
Płynna regulacja temperatury ■ Przezroczysty zbiornik na wodę (400ml) ■ Szybkie napełnianie wodą, dzięki otworowi w tyle urządzenia ■ Kulkowe połączenie kabla z korpusem żelazka ■ Łatwy do zwinięcia kabel z klamerką spinającą 2,5m ■ Elementy soft-touch: miękki, wygodny uchwyt ■ Możliwość stosowania wody z kranu (maksymalny stopień twardości 2, tj. 7-14° w skali dH)			
Regulowane wytwarzanie pary (max)	40 g/min	40 g/min	40 g/min
Uderzenie pary	180 g/min	150 g/min	150 g/min
Regulacja pary	0 / 1 / 2	0/ <b>Eco</b> / Max	0 / 1 / 2
<b>AntiCalc</b>	2AntiCalc	2AntiCalc	2AntiCalc
<b>Auto Shut Off</b>	<b>Sensor Secure</b>	■	■
<b>DripStop</b>	■	■	■
Ustawienie pary ECO, które pozwala na oszczędność energii do 24%	■	■	■
Osobna komora parowa wstępnego parowania	■	■	■

## Sensor Secure – moc w parze z bezpieczeństwem

Żelazko sensor secure z czujnikiem dotyku to połączenie komfortu prasowania i wyjątkowego bezpieczeństwa. Dzięki innowacyjnemu czujnikowi dotyku grzeje tylko wtedy, gdy trzymasz je w ręku. Gdy zdejmiesz z niego dłoń po kilku chwilach nastąpi automatyczne odłączenie zasilania. Teraz możesz być spokojna o bezpieczeństwo swojego domu i nie musisz martwić się, czy wyłączyłaś żelazko. Poza poczuciem bezpieczeństwa, żelazko sensor secure oferuje doskonałe efekty prasowania: dzięki dużej mocy i wyrzutowi pary do 180 g/min każdy materiał wyprasujesz szybko i wyjątkowo łatwo.


## Gładko i bez wysiłku: innowacyjna stopa Palladium glissée

Ceramiczna stopa Palladium glissée posiada wyjątkowe właściwości poślizgowe. To najlepszy dostępny na rynku materiał gwarantujący doskonały efekt i maksymalny komfort prasowania. Specjalny układ kanalików optymalizuje rozpraszanie pary. Stopa żelazka podzielona jest na 3 strefy naporowywania. Tkanina jest najpierw nawilżana przez parę wydobywającą się z otworów w górnej części stopy. Następnie odbywa się intensywne naporowywanie pod ciśnieniem. W 3 fazie materiał jest osuszany i wygładzany. Dzięki temu prasowanie jest wyjątkowo efektywne, a rezultat idealny.

**Strefa 1**  
naparowanie wstępne (mini otwory parowe)

**Strefa 2**  
intensywna para (ciśnieniowe otwory parowe)

**Strefa 3**  
osuszanie i wygładzanie





Żelazka	TDA 6665 <i>sensixx B5 automatic</i>	TDA 6621 <i>sensixx B5 secure</i>
Moc	2400 W	2400 W
Kolor	srebrny/ biały	biały/ fioletowy
Stopa	<b>Palladium glissée</b> ceramiczna, emaliowana	<b>Palladium glissée</b> ceramiczna, emaliowana
Płynna regulacja temperatury ■ Pionowe uderzenie pary ■ Spryskiwacz (0,5 g/na uderzenie) ■ Zabezpieczenie przed przegrzaniem ■ Wskaźnik poziomu wody ■ Przezroczysty zbiornik na wodę (300 ml) ■ Szybkie napełnianie wodą dzięki otworowi w tyle urządzenia ■ Kulkowe połączenie kabla z korpusem żelazka ■ Łatwy do zwinięcia kabel z klamką spinającą 2 m ■ Elementy soft-touch: miękki, wygodny uchwyt ■ Możliwość stosowania wody z kranu (maksymalny stopień twardości 2, tj. 7-14° w skali dH)		
<b>Protect</b>	–	–
Auto-Temperatura oraz 3 ustawienia manualne	■	–
<b>AUTO-funkcja</b> zapewnia bezpieczne prasowanie	■	–
Regulowane wytwarzanie pary (max)	40 g/min	40 g/min
Uderzenie pary	100 g/min	100 g/min
Regulacja pary	5 stopni	5 stopni
<b>Anticalc</b>	 3AntiCalc	 3AntiCalc
<b>Auto Shut Off</b>	■	■
<b>DripStop</b>	■	■
<b>Wyświetlacz LCD</b>	■	–
Podświetlany zbiornik	■	–

### Komfort automatycznego prasowania: zaufaj sensixx B5 automatic

Żelazko z funkcją „auto” gwarantuje bezpieczne prasowanie każdej tkaniny. Wystarczy włączyć jeden przycisk, a urządzenie ustawi automatycznie odpowiednią temperaturę – bezpieczną zarówno dla tkanin bardzo delikatnych, np. jedwabiu, czy syntetyków, jak i tkanin grubszych typu jeans. Dzięki elektronicznemu czujnikowi żelazko zapobiega wahaniom temperatury, które mogłyby uszkodzić delikatne włókna. Automatyczne ustawienie temperatury gwarantuje zawsze dobre efekty prasowania i jest idealnym rozwiązaniem dla osób bez doświadczenia w prasowaniu. Wyświetlacz LED umieszczony na ręczce żelazka pokazuje aktualną temperaturę prasowania oraz inne aktywne funkcje.



# Ochrona tkanin i Twój komfort



Żelazka	TDA 5680 <i>Sensixx secure</i>	TDA 567 <i>Sensixx B4 protect</i>	TDA 5650 <i>Sensixx comfort secure</i>	TDA 5660 <i>sensixx comfort</i>
Moc	2750 W	2400 W	2400 W	2400 W
Kolor	niebieski/ granatowy	biały/ ciemnofioletowy	zielony kiwi/ biały	czarny
Stopa	<b>Palladium glissée</b> ceramiczna, emaliowana	<b>Palladium glissée</b> ceramiczna, emaliowana	<b>Palladium glissée</b> ceramiczna, emaliowana	<b>Palladium glissée</b> ceramiczna, emaliowana
Płynna regulacja temperatury ■ Pionowe uderzenie pary ■ Spryskiwacz (0,5 g/ na uderzenie) ■ Zabezpieczenie przed przegrzaniem ■ Możliwość stosowania wody z kranu (maksymalny stopień twardości 2, tj. 7-14° w skali dH) ■ Kulkowe połączenie kabla z korpusem żelazka ■ Przezroczysty zbiornik na wodę (300 ml) ■ Łatwy do zwinięcia kabel z klamerką spinającą 2,5 m ■ Elementy soft-touch: miękki, wygodny uchwyt; pokrętko termostatu z gumowym pierścieniem ■ Air system – do optymalnego wytwarzania pary				
<b>Cechy specjalne</b>	Sensor Secure z czujnikiem dotyku – żelazko grzeje tylko wtedy, gdy jest trzymane za uchwyt	Protect - dodatkowa nakładka na stopę żelazka zapobiegająca nabłyszczaniu polecana do delikatnych tkanin	Specjalne energooszczędne ustawienie wytwarzania pary Eco zużywa nawet do 24% mniej prądu	Długi 3 m kabel zwijany w tyle żelazka
Regulowane wytwarzanie pary (max)	40 g/min	40 g/min	40 g/min	40 g/min
Uderzenie pary	150 g/min	120 g/min	120 g/min	120 g/min
Regulacja pary	0 / 1 / 2	0 / 1 / 2	0/ <b>Eco</b> / Max	0 / 1 / 2
<b>Anticalc</b>	2AntiCalc	2AntiCalc	2AntiCalc	2AntiCalc
<b>Auto Shut Off</b>	<b>Sensor Secure</b>	■	■	–
<b>Drip Stop</b>	■	■	■	■

## Systemy na straży ekologii

W żelazkach Bosch zastosowaliśmy rozwiązania, które zapewniają wyjątkowo niskie zużycie energii i oszczędną eksploatację. Sprzęty z funkcją Eco charakteryzują się szczególnie niskim zużyciem energii, o 24% niższym niż przy użyciu funkcji maksymalnego parowania.

## Nakładka Protect, czyli bezpieczne prasowanie bez wyblyszczeń

Czy wiesz, że stopa żelazka rozgrzewa się do 180°C? Przy tak wysokiej temperaturze włókna niektórych ubrań mogą ulec uszkodzeniu lub wyblyszczeniu. Ochronna nakładka Protect założona na stopę żelazka sprawia, że stopa nie dotyka bezpośrednio ubrania, a para zostaje równomiernie rozprowadzona. Nakładkę Protect szczególnie polecamy przy prasowaniu delikatnych tekstyliów, a także wszelkich ciemnych, podatnych na wyblyszczenia tkanin oraz garniturów i żakietów.



### Air System – maksymalna ochrona tkanin

Air System odpowiada za równomierne rozłożenie temperatury na całej powierzchni stopy żelazka, zapewniając maksymalną ochronę delikatnych włókien.



Żelazka	TDA 4630 <i>sensixx B3 secure</i>	TDA 4620 <i>sensixx B3 secure</i>	TDA 4610 <i>sensixx B3</i>
Moc	2400 W	2300 W	2200 W
Kolor	biały/ jagodowy	czerwony	żółty
Stopa	<b>Palladium glissée</b> ceramiczna, wielokierunkowa	<b>Palladium glissée</b> ceramiczna, wielokierunkowa	<b>Palladium glissée</b> ceramiczna, wielokierunkowa
Płynna regulacja temperatury ■ Pionowe uderzenie pary ■ Spryskiwacz (0,5 g/ na uderzenie) ■ Zabezpieczenie przed przegrzaniem ■ Możliwość stosowania wody z kranu (maksymalny stopień twardości 2, tj. 7-14° w skali dH) ■ Kulkowe połączenie kabla z korpusem żelazka ■ Przezroczysty zbiornik na wodę (300 ml) ■ Łatwy do zwinięcia kabel z klamerką spinającą 1,8 m ■ Elementy soft-touch: miękki, wygodny uchwyt; pokrętko termostatu z gumowym pierścieniem			
Regulowane wytwarzanie pary (max)	35 g/min	35 g/min	30 g/min
Uderzenie pary	90 g/min	90 g/min	90 g/min
Regulacja pary	0 / 1 / 2	0 / 1 / 2	0 / 1 / 2
<b>Anticalc</b>	3AntiCalc	2AntiCalc	2AntiCalc
<b>Auto Shut Off</b>	■	—	—
<b>Drip Stop</b>	■	■	—



### Komfortowe prasowanie w każdym kierunku: stopa MultiDirectional

Nowy kształt wielokierunkowej stopy umożliwia prasowanie do przodu, do tyłu i na boki bez powstawania zagnieceń. Idealne rezultaty prasowania są także zasługą ceramicznej powierzchni stopy palladium glissée, która sunie po każdym materiale wyjątkową łatwo i gładko. Dodatkowym atutem jest doskonała dystrybucja pary dzięki specjalnemu rozłożeniu otworów uwalniających parę.



Wygodne połączenie kabla z korpusem żelazka 360°

Ergonomiczny uchwyt oraz paski ułatwiające trzymanie

Kształt stopy ułatwia prasowanie miejsc wokół guzików

Innowacyjna wielokierunkowa stopa Palladium glissée

Podstawa utrzymująca stabilnie żelazko w pionie oraz ułatwiająca zwijanie przewodu

# Ochrona tkanin i Twój komfort



**NOWOŚĆ!**

Żelazka	TDA 2630 <i>sensixx B1 secure</i>	TDA 2620 <i>sensixx B1</i>	TDA 2365	TDA 2325
Moc	2000 W	2000 W	2200 W	1800 W
Kolor	filotetowy/ biały	żółty/ biały	niebieski/ morski	biały/ cytrynowy
Stopa	<b>Palladium glissée</b> ceramiczna, emaliowana	<b>Palladium glissée</b> ceramiczna, emaliowana	<b>Palladium glissée</b> ceramiczna, emaliowana	<b>Palladium glissée</b> ceramiczna, emaliowana
Płynna regulacja temperatury ■ Pionowe uderzenie pary ■ Spryskiwacz (0,5 g/ na uderzenie) ■ Zabezpieczenie przed przegrzaniem ■ Możliwość stosowania wody z kranu (maksymalny stopień twardości 2, tj. 7-14° w skali dH) ■ Wskaźnik poziomu wody ■ Pojemnik do nalewania wody ■ Kulkowe połączenie kabla z korpusem żelazka ■ Łatwy do zwinięcia kabel z klamerką spinającą 1,8 m ■ Zwijanie przewodu w tyle urządzenia				
Regulowane wytwarzanie pary (max)	25 g/min	25 g/min	22 g/min	20g/min
Uderzenie pary	80 g/min	70 g/min	80 g/min	50 g/min
<b>Anticalc</b>	3AntiCalc	3AntiCalc	3AntiCalc	3AntiCalc
<b>Auto Shut Off</b>	■	-	-	-
<b>DripStop</b>	■	■	■	-
Przezroczysty zbiornik na wodę	290 ml	290 ml	290 ml	220 ml



## Koniec z kłopotliwym odkamienianiem: zintegrowany AntiCalc

System ten automatycznie odkamienia żelazko, przedłużając jego trwałość i bezawaryjność.

Cyfry określają różny stopień zaawansowania funkcji:

2AntiCalc – mechaniczne czyszczenie i zmiękczenie wody

3AntiCalc – mechaniczne czyszczenie, zmiękczenie wody i odkamienianie urządzenia

4AntiCalc – mechaniczne czyszczenie, zmiękczenie wody i odkamienianie urządzenia wraz z zapasem specjalnego płynu, który wzmacnia ten proces.



## Nie wyłączyłaś żelazka? Bez obaw – masz Auto Shut Off

Automatyczny wyłącznik bezpieczeństwa odetnie nagrzewanie stopy w przypadku pozostawienia włączonego żelazka w bezruchu: po 30 sekundach w pozycji poziomej lub po 8 minutach w pozycji pionowej. Po tym czasie włączy się lampka alarmowa.



## Blokada kapania w niskich temperaturach DripStop

Twoja satynowa bluzka nie jest już narażona na plamy z wody, tak częste przy prasowaniu w niskiej temperaturze. Funkcja ta jest idealna przy prasowaniu ubrań z jedwabiu, satyny i delikatnych syntetyków.



# Pełną parą naprzód



Stacja pary	TDS 2555 <i>B25L secure</i>	TDS 2515 <i>B25L professional</i>	TDS 1625 <i>sensixx B10L comfort</i>
Moc	2400 W	2400 W	2200 W
Kolor	champagne/ antracyt	czerwony/ antracyt	biały/ czarny
Stopa	<b>Palladium glissée</b> ceramiczna, emaliowana	Inox glissée	<b>Palladium glissée</b> ceramiczna, emaliowana
Kompaktowe żelazko z miękkim uchwytem ■ Zdemontowana podstawka pod żelazko odporna na ciepło ■ Długi przewód pary umożliwia umieszczenie bazy stacji nawet na podłodze i swobodne prasowanie ■ Łatwe przechowywanie: klamra spinająca przewód pary; miejsce na zwinięcie przewodu elektrycznego ■ Wewnętrzny zbiornik z systemem calc'n'clean ■ Antypoślizgowe nożyki w podstawie			
Zabezpieczenie przed przegrzaniem	■	■	■
Regulowane wytwarzanie pary (max)	120 g/min	110 g/min	110 g/min
Prasowanie z parą i na sucho	■	■	■
Prasowanie w pionie	■	■	■
Czas nagrzewania	2-3 min	2-3 min	ok. 7 min
Ciśnienie pompy	5 barów	5 barów	4,5 bara
Płynna regulacja - pokrętło termostatu do precyzyjnej kontroli temperatury	■	■	-
Zbiornik na wodę	0,8 l	0,8 l	1 l
Możliwość dolewania wody w trakcie prasowania bez konieczności wyłączenia urządzenia	■	■	-
Wskaźniki: pustego zbiornika/ gotowości pracy	■ / ■	■ / ■	■ / ■
<b>Secure</b> – automatyczny wyłącznik bezpieczeństwa	■	-	-
Długość przewodu pary	2 m	2 m	1,6 m

## Zmęczona wielkim prasowaniem? Zainwestuj w stację pary

To idealne urządzenie dla osób, które dużo prasują, a cenią sobie swój czas i komfort pracy. Stacja generuje ciągły strumień pary o ciśnieniu ok. 5 barów z możliwością regulacji w zakresie do 110 g/min. Duża pojemność zbiornika na wodę pozwala na ok. 1,5 godz nieprzerwanego prasowania. Daje też możliwość prasowania w pionie w celu odświeżenia wiszących na wieszakach ubrań lub wygładzenia zagnieć np. na zasłonach.



# Linia ProSalon® – stwórz swój niepowtarzalny styl

ProSalon



red dot  
International  
Design Award



ProSalon



Suszarka do włosów	PHD 9760
Moc	2000 W
Kolor	antracyt/ czarny
Profesjonalny silnik AC o wysokiej wydajności i trwałości ■ Superwąski koncentrador powietrza <b>Profi</b> ■ Powierzchnia obudowy pokryta miękkim antypoślizgowym materiałem ■ Ekstraduży dyfuzor do zwiększania objętości włosów ■ <b>Nie przegrzewa się</b> ■ Praktyczne uszko do zawieszania	
Zakres regulacji temperatury	1 / 2 / 3
Stopień siły nadmuchu	1 / 2
Strumień chłodnego powietrza	■
Dyfuzor	■
Możliwość dowolnej kombinacji siły nadmuchu i temperatury	■
Wymowany filtr ułatwiający czyszczenie	■
Jonizator	■
Miękki uchwyt	■
Bardzo długi przewód 3 m	■

Prostownica	PHS 2560
Moc	170 W
Kolor	czarny/ srebrny
Wąskie płytki – pozwalają prostować włosy tuż przy głowie, szczególnie ważne przy krótkich włosach ■ Płytki pokryte powłoką ceramiczną podgrzewają się równomiernie, umożliwia to gładkie przesuwanie po włosach i nadaje im jedwabisty połysk ■ Czerwona lampka kontrolna ■ Czas nagrzewania 60 s ■ Końcówka chroniąca palce przed poparzeniem ■ Blokada zamykająca – pozwala na łatwe przechowywanie urządzenia ■ Długość przewodu 2 m ■ Uchwyt do zawieszania	
Wybór ustawień temperatury	6 poziomów 100° - 200°C
Maksymalna temperatura	200°C
Idealnie gładkie płytki z serii <b>Cera Care</b>	■
Wskaźnik LED sygnalizujący pracę urządzenia	■
Ruchome płytki – idealnie dopasowują się do powierzchni włosów	■
Secure – automatyczne wyłączenie po 60 min	■
Jonizator z podświetlanym włącznikiem	■

## Zadba o Twoje włosy jak zawodowy stylistka: linia ProSalon®

Suszarka i prostownica z linii ProSalon® przetestowane przez zawodowych fryzjerów posiadają rekomendację stylistów – Beaty Berendowicz i Sławka Kublina, założycieli największej w Polsce Akademii Fryzjerskiej. Posługując się urządzeniami z nowej linii, szybko i bez trudu ułożysz idealną fryzurę. Efekt „wprost od fryzjera” gwarantowany!



ProSalon

ProSalon

ProSalon



Urządzenie do zwiększania objętości włosów	PHS 9590 <i>Volume styler</i>	Lokówka-prostownica	PHS 9630 <i>Curl &amp; Straight</i>	Stylizator	PHC 2500
Moc	41 W	Moc	46 W	Moc	68 W
Kolor	czarny	Kolor	czarny	Kolor	czarny
Wąskie, pofalowane płytki ułatwiają stylizację u nasady włosów ■ Wytrzymałe na zarysowania, anodyzowane płytki ■ Krótki czas nagrzewania 60 s ■ Wyjątkowo długi i odporny na wysoką temperaturę kabel (3 m) ■ Łatwy do zwinięcia kabel z klamerką spinającą		Wytrzymałe na zarysowania, anodyzowane płytki ■ Przycisk ON/OFF - czerwona lampka kontrolna sygnalizująca pracę urządzenia ■ Wyjątkowo długi i odporny na wysoką temperaturę kabel (3 m) ■ Łatwy do zwinięcia kabel z klamerką spinającą ■ Krótki czas nagrzewania 60 s ■ Możliwość zmiany napięcia 110/ 230 V		Powłoka ceramiczna ■ Elektroniczne ustawienie temperatury 100-200°C ■ Krótki czas nagrzewania: 60 sek ■ Przycisk ON/OFF czerwona lampka sygnalizująca pracę ■ Wskaźnik temperatury LED ■ Miękki uchwyt ■ Obrotowy kabel ■ Końcówka chroniąca palce przed poparzeniem	
Wybór ustawień temperatur	Elektroniczny 120° - 200°C	Wybór ustawień temperatur	Elektroniczny 80° - 230°C	Ilość stopni regulacji temp.	5
Secure – automatyczne wyłączenie po 60 min	■	Secure – automatyczne wyłączenie po 60 min	■	Secure – automatyczne wyłączenie po 60 min	■
Wyświetlacz LCD ze wskaźnikiem temperatury	■	Etui odporne na wysoką temperaturę	■	Prostownica	-
Etui odporne na wysoką temperaturę	■	Obrotowy kabel	■	Etui odporne na wysoką temperaturę	■
Obrotowy kabel	■			Średnica lokówki	30 mm

### O zaletach urządzeń do stylizacji z linii ProSalon® Bosch mówi Beata Berendowicz

„W naszym studio z przyjemnością korzystamy z komfortowych i nowoczesnych urządzeń Bosch z linii ProSalon®. Nadają się doskonale zarówno dla zawodowych fryzjerów, jak i do użytku domowego. Są niezawodne, doskonałej jakości, a także łatwe i przyjazne w użytkowaniu. Satisfakcjonują zarówno nas, jak i nasze Klientki, zapewniając im konkretne efekty wizualne i pielęgnacyjne.

Szczególnie polecam suszarki, lokówki i prostownice z funkcją jonizacji. Emisja jonów wzbogaca powietrze, stwarzając pozytywną aurę dla włosów. Zwiększa ich nawilżenie, zapobiegając nadmiernemu przesuszeniu poprzez proces zamknięcie łuski włosa. Chroni kolor, nadaje włosom blask i zdrowy wygląd.

Dobre efekty stylizacyjne daje też stosowanie dyfuzora, który umożliwia suszenie włosów już u nasady, ułatwiając stylizację skomplikowanych fryzur. Suszenie z dyfuzorem powoduje, że włosy zwiększają swoją objętość, są bardziej puszyste i zachowują naturalny skręt.

Doskonale pracuje się również z prostownicami z powłoką ceramiczną z linii ProSalon®. Dzięki niej płytki rozgrzewają się równomiernie, umożliwiając gładkie przesuwanie się po włosach i nadając im jedwabisty połysk.

To samo dotyczy lokówek: modele z końcówkami ceramicznymi są bezpieczniejsze od lokówek niklowanych. Metal może się przegrzewać, a tzw. „gorące punkty” potrafią spalić włosy. Dużo lepsza jest ceramika: nagrzewa się płynnie i równomiernie. Poza tym, dobre lokówki mają funkcję regulacji temperatury.

W salonach sieci Berendowicz&Kublin w całej Polsce korzystamy właśnie ze sprzętu marki Bosch.”



Stawomir Kublin  
Beata Berendowicz



# Prosta elegancja, jedwabisty połysk



Suszarko-łokówki	PHA 2662 <i>volume &amp; curly</i>	PHA 2661 <i>bautixx curly ion</i>
Moc	1000 W	1000 W
Kolor	czarny	srebrny
Stopnie regulacji temperatury	2	2
Ochrona przed przegrzaniem ■ Praktyczne uszko do zawieszania ■ Okrągła szczotka do modelowania: 20 mm ■ Okrągła szczotka do modelowania z wysuwanymi ząbkami: 30 mm		
Koncentrator powietrza	-	■
Strumień chłodnego powietrza	■	■
Końcówka do loków	-	■
Końcówka do prostowania włosów	-	■
Jonizator	■	■
Etui z przegródkami na akcesoria	■	■
Nowoczesne i estetyczne opakowanie	■	■
Szczotka do modelowania z naturalnym włosiem	■	-

## GlamouRed Care

### Poznaj nową linię do pielęgnacji włosów GlamouRed

Linia GlamouRed to połączenie najnowszej technologii z urzekającym designem. Czerwony, metaliczny lakier i najwyższej jakości materiały sprawiają, że urządzenia prezentują się bardzo efektownie. Innowacyjne systemy odpowiadają za doskonały efekt stylizacji. Suszarka wyposażona została w dyfuzor z ruchomą końcówką, dzięki czemu uniesienie włosów u nasady będzie teraz jeszcze łatwiejsze. Projektując tę linię przywiązywaliśmy szczególną wagę do bezpieczeństwa i ochrony włosów. Prostownica wyposażona została aż w 12 poziomów mocy grzania (60–170°C). Odporne na temperaturę etui pozwoli Ci schować prostownicę bezpośrednio po użyciu, nawet jeśli jest jeszcze gorąca.





GlamouRed Care

PHA 2302 GlamouRed Care	PHA 2300 beautiXX curly	PHA 2204 Purple Passion	PHA 2000 beautiXX curly
700 W	700 W	600 W	400 W
GlamouRed	niebieski metallic	purpurowy	kremowy
3	3	2	2
<ul style="list-style-type: none"> <li>▪ Paski antypoślizgowe</li> </ul>		Ochrona przed przegrzaniem ▪ Praktyczne uszko do zawieszania ▪ Okrągła szczotka do modelowania: 20 mm ▪ Paski antypoślizgowe	
-	-	-	-
■	■	■	-
-	-	-	-
-	-	-	-
-	-	-	-
■	-	-	-
-	-	■	-



### Dobroczynny wpływ jonów

Jony to obecne w powietrzu cząsteczki z ładunkami elektrycznymi, które oczyszczają nasze otoczenie i sprawiają, że jest zdrowe i orzeźwiające. W naszych suszarkach specjalny generator wytwarza miliony ujemnych jonów, znakomicie wpływających na kondycję włosów: dzięki jonom stają się miękkie i zdrowe, nie elektryzują się i są podatne na układanie.



# Idealne dla każdej fryzury

**NOWOŚĆ!**



**NOWOŚĆ!**



**NOWOŚĆ!**



Prostownice	PHS 5193* <i>Brilliant Care HairType</i>	PHS 5190* <i>Brilliant Care HairType</i>	PHS 3651* <i>Brilliant Care Business</i>
Moc	40 W	40 W	16 W
Kolor	brązowy metalik/ kremowy	beżowy/ kremowy	różowy
Maksymalna temperatura	200°C	200°C	185°C
Wąskie płytki - pozwalają prostować włosy tuż przy głowie, szczególnie ważne przy krótkich włosach ■ Płytki pokryte powłoką ceramiczną podgrzewają się równomiernie, przed poparzeniem ■ Blokada zamykająca - pozwala na łatwe przechowywanie urządzenia			
Wybór ustawień temperatury	Elektroniczny 130° - 230°C	Elektroniczny 130° - 230°C	-
Możliwość zmiany napięcia 110/ 230 V	■	■	■
Secure - automatyczne wyłączenie po 60 min	■	■	-
Wskaźnik sygnalizujący pracę urządzenia	LCD ze wskaźnikiem temperatury	LCD ze wskaźnikiem temperatury	■
Zabezpieczenie przed przypadkowym włączeniem temperatury wyższej niż 150°	-	-	-
Etui odporne na wysoką temperaturę	■	■	■
Długość przewodu	2 m	2 m	1,8 m
Uchwyt do zawieszania	■	■	■

\*dostępna od 04.2011

## Dziś wolisz loki, czy proste włosy? Ze stylizatorem Bosch łatwo uzyskasz każdy efekt!

Stylizator pozwala na pełną dowolność przy wyborze fryzury. Używany jako lokówka zapewnia szybkie uzyskanie pięknych skrętów, jest też doskonale przystosowany do prostowania włosów. Pokryte powłoką ceramiczną płytki rozprostowują włosy wyjątkowo bezpiecznie i skutecznie, nadając im idealną gładkość i jedwabisty połysk.



Stylizator	PHC 2520 <i>curl &amp; straight</i>
Moc	45 W
Kolor	purpurowo czerwony
Powłoka ceramiczna	■
Elektroniczne ustawienie temp. 100-200°C	■
Krótki czas nagrzewania: 60 sek	■
Przycisk ON/OFF czerwona lampka sygnalizująca pracę	■
Wskaźnik temperatury LED	■
Miękki uchwyt	■
Obrotowy kabel	■
Końcówka chroniąca palce przed poparzeniem	■
Ilość stopni regulacji temperatury	5
Secure - automatyczne wyłączenie po 60 min	■
Prostownica	■
Etui odporne na wysoką temperaturę	■
Średnica lokówki	30 mm

*GlamouRed Care*



	<b>PHS 2105</b> <i>bautixx creative</i>	<b>PHS 2102</b> <i>GlamouRed Care</i>	<b>PHS 2004</b> <i>Purple Passion</i>	<b>PHS 2000</b> <i>bautixx creative</i>
	170 W	170 W	35 W	35 W
	srebrny	GlamouRed	purpurowo czerwony	antracyt
	170°C	170°C	200°C	200°C
umożliwiają to gładkie przesuwanie po włosach i nadaje im jedwabisty połysk ■ Czerwona lampka kontrolna ■ Czas nagrzewania 60 s ■ Końcówka chroniąca palce				
	12 poziomów 60° - 170°C	12 poziomów 60° - 170°C	-	-
	-	-	-	-
	LED	LED	-	-
	-	■	-	-
	-	■	-	-
	2 m	2 m	2 m	2 m
	■	■	■	■





**NOWOŚĆ!**



Suszarki do włosów	<b>PHD 7960</b> <i>beautinxx silent ion</i>	<b>PHD 6160</b> <i>Walveless</i>	<b>PHD 5980</b> <i>BrilliantCare</i>
Moc	2200 W	1200 W	2200 W
Kolor	srebrny	błyszcząca śliwka	beżowy/ kremowy
	<ul style="list-style-type: none"> <li>■ Koncentrator powietrza</li> <li>■ Paski antypoślizgowe</li> <li>■ Wyjmowany filtr ułatwiający czyszczenie</li> <li>■ Praktyczne uszko do zawieszania</li> </ul>	<ul style="list-style-type: none"> <li>■ Koncentrator powietrza</li> <li>■ Ochrona przed przegrzaniem</li> <li>■ Praktyczne uszko do zawieszania</li> <li>■ Paski antypoślizgowe</li> </ul>	<ul style="list-style-type: none"> <li>■ Przycisk CARE – idealna kombinacja</li> <li>■ Przycisk TURBO – szybkie suszenie</li> <li>■ Praktyczne uszko do zawieszania</li> </ul>
Zakres regulacji temperatury	1 / 2 / 3	1 / 2	1 / 2 / 3
Stopień siły nadmuchu	1 / 2	1 / 2	1 / 2
Strumień chłodnego powietrza	■	■	■
Końcówka prostująca	-	■	-
Dyfuzor	■	■	■
Możliwość dowolnej kombinacji siły nadmuchu i temperatury	■	-	■
Wyjmowany filtr ułatwiający czyszczenie	■	■	■
Jonizator	■	stała jonizacja	stała jonizacja
Miękki uchwyt	■	-	-
Możliwość podłączenia napięcia 110/230 V	-	-	-
Składana rączka	-	-	-



**NOWOŚĆ!**



**NOWOŚĆ!**



**GlamouRed Care**



<b>PHD 5781</b> <i>BrilliantCare</i>	<b>PHD 5780</b> <i>BrilliantCare</i>	<b>PHD 5712</b> <i>GlamouRed Care</i>	<b>PHD 5560</b> <i>beautxx comfort ion</i>
2000 W biały/ fioletowy	2000 W brązowy metalik/ kremowy	2000 W GlamouRed	1800 W srebrny
<ul style="list-style-type: none"> <li>■ ciepła i nadmucha powietrza dla ochrony farbowanych włosów</li> <li>■ Koncentrator powietrza</li> <li>■ Łatwy do zwinięcia kabel z klamerką spinającą</li> </ul>		<ul style="list-style-type: none"> <li>■ Koncentrator powietrza</li> <li>■ Paski antypoślizgowe</li> <li>■ Praktyczne uszko do zawieszania</li> </ul>	
1 / 2 / 3	1 / 2 / 3	1 / 2 / 3	1 / 2 / 3
1 / 2	1 / 2	1 / 2	1 / 2
■	■	■	■
-	-	-	-
■	■	■	■
■	■	■	■
■	■	■	■
-	-	-	-
-	-	-	-
-	-	-	-
■	-	-	-

### Prostowanie włosów nie jest już problemem!

Zapomnij o uciążliwych zmaganiach z kręconymi włosami. Końcówka prostująca z naturalnego włosia, wspomagana permanentą jonizacją, dwoma ustawieniami siły nadmuchu i strumieniem zimnego powietrza sprawia, że uzyskanieżądanego efektu jest teraz bardzo proste.



### Spójrz, jakie to łatwe z naszą suszarko-prostownicą

Innowacyjna suszarka ze specjalną końcówką prostującą z naturalnego włosia jest wyjątkowo łatwa, bezpieczna i wygodna w użyciu. Jest niewielka, więc operowanie nią nie wymaga wysiłku. Z jej pomocą możesz wyprostować włosy tak, aby były zupełnie gładkie lub podwijały się lekko na zewnątrz lub do wewnątrz. Dodatkowo możesz skorzystać z koncentratora do modelowania. W ten sposób podczas suszenia włosów ułożysz bez problemu dowolną fryzurę – szybko, sprawnie i bezpiecznie dla włosów.

# Twoje piękne włosy



Suszarki do włosów	PHD 5513 <i>bautixx comfort</i>	PHD 3304 <i>Purple Passion</i>	PHD 3305 <i>bautixx eco</i>	PHD 3200 <i>bautixx eco</i>	(1) PHD 1100 (2) PHD 1101 <i>bautixx travel</i>
Moc	1800 W	1600 W	1600 W	1400 W	1200 W
Kolor	biały	purpurowy	srebrny	kremowy	(1) granatowy (2) czerwony
Koncentrator powietrza ■ Ochrona przed przegrzaniem ■ Praktyczne uszko do zawieszania ■ Paski antypoślizgowe					
Zakres regulacji temperatury	1 / 2 / 3	1 / 2	1 / 2	1 / 2	1 / 2
Stopień siły nadmuchu	1 / 2	1 / 2	1 / 2	1 / 2	1 / 2
Strumień chłodnego powietrza	■	■	■	■	-
Końcówka prostująca	-	-	-	-	-
Dyfuzor	-	■	■	-	-
Możliwość dowolnej kombinacji siły nadmuchu i temperatury	■	-	-	-	-
Wymowany filtr ułatwiający czyszczenie	■	-	-	-	-
Możliwość podłączenia napięcia 110/230 V	-	-	-	-	■
Składana rączka	-	-	-	-	■





reddot  
International  
Design Award



Wagi łazienkowe	PPW 6440 <i>axxence swing professional</i>	PPW 5310 <i>axxence active</i>	PPW 3120 <i>axxence easy coach</i>	PPW 3300 <i>axxence Slim Line</i>	PPW 4200 <i>axxence easy</i>
Wymiary	340 x 340 mm	330 x 350 mm	340 x 340 mm	300 x 300 mm	240 x 340 mm
Kolor	szkło/ srebrny	szkło/ srebrny	biały	szkło/ biały	srebrny
Maksymalne obciążenie 150 kg ■ Dokładność pomiaru 100 g ■ Automatyczne włączanie i wyłączenie ■ Duży wyświetlacz ciekłokrystaliczny XXL ■ 4 sensory ważenia ■ Bateria litowa na wyposażeniu					
Procentowy pomiar zawartości wody i tłuszczu w organizmie z dokładnością 0,1%	■	■	■	-	-
Pomiar masy mięśniowej	■	-	-	-	-
Pomiar masy kości	■	-	-	-	-
Pamięć 10 użytkowników	■	■	■	-	-
Dodatkowa pamięć: wiek, płeć, wzrost, poziom aktywności i tryb (normalny lub atleta)	■	■	-	-	-
Tryb dla sportowców	■	■	-	-	-
Wyświetlacz z graficzną interpretacją wyników	■	■	-	-	-
Wskazanie zalecanego dziennego spożycia kalorii	■	-	-	-	-

## Masażer do stóp

### PMF 2232

- Moc: 65 W
- Centrum pedicure z własnym napędem
- 3 minikońcówki do pielęgnacji stóp: szczotka, pumeks, nasadka masująca
- Wielofunkcyjne zastosowanie: masaż wibracyjny, masaż bąbelkami i utrzymanie ciepła
- Prosta obsługa za pomocą pokręteł
- Praktyczny otwór do wylewania wody
- Praktyczne zwijanie kabla



# Odkurzacz Free'e – komfortowe odkurzanie w każdym kierunku



## Czystość z nieograniczonym zasięgiem

Dzięki nowemu odkurzacowi Free'e marki Bosch sprzątanie będzie jeszcze łatwiejsze niż dotychczas. Całkowicie nowa konstrukcja urządzenia oraz najdłuższy na świecie\*, 12-metrowy kabel pozwalają na pracę w promieniu 15 metrów! Teraz nawet najdalsze zakamarki odkurzysz bez konieczności przełączania kabla do innego kontaktu.


\* W porównaniu z innymi odkurzacami ze zintegrowanym kablem.

## Innowacyjne, obrotowe połączenie rury ssącej z odkurzacem

Dzięki obrotowemu połączeniu 360° rury odkurzacza z resztą urządzenia możesz odkurzać wygodnie w każdym kierunku bez uciążliwego przestawiania odkurzacza. Free'e porusza się we wszystkich kierunkach, tak abyś Ty nie musiała tego robić.

## Troszczy się nie tylko o podłogę

Odkurzacz Free'e gwarantuje idealną ochronę mebli i ścian. Specjalne listwy AirBumper™ chronią meble, narożniki ścian i framugi drzwi przed obijaniem. Gładka, przezroczysta powierzchnia listew amortyzuje ewentualne uderzenia i nie pozostawia zarysowań.



## Odpowiedzialne za czystość powietrza

Czystość powietrza wydmuchiwane go z odkurzacza Free'e to zasługa zaawansowanych systemów filtracji. HEPA to najskuteczniejszy z dostępnych na rynku filtrów. Zatrzymuje wszelkie zanieczyszczenia, łącznie z substancjami z dymu papierosowego, roztocznymi i zarodnikami grzybów. Równie sprawnie działa worek filtry MegaAir SuperTEX™ o pojemności 4,5 l z 3-warstwową włókniną filtracyjną, zatrzymującą prawie wszystkie cząstki zanieczyszczeń i kurzu.



Program Partnerski



Program Partnerski



Program Partnerski



Program Partnerski

homeprofessional

Odkurzacze workowe	BSGL 5PRO1	BSGL 52233	BSGL 52130	BSGL 52230
Moc	1800 W	2200 W	2100 W	2200 W
Kolor	granitowy	granatowy	niebieski	czerwony
Ciężar bez wyposażenia	5,8 kg	5,3 kg	5,3 kg	5,3 kg
Worki wymienne	BBZ41FGXXL	BBZ41FGXXL	BBZ41FGXXL	BBZ41FGXXL
Elektroniczna regulacja siły ssania ■ <b>Air flow control system</b> ® ■ <b>Air safe</b> ® ■ Wskaźnik konieczności wymiany worka na kurz ■ Obrotowe 360° połączenie rury z odkurzaczem ■ Listwy ochronne <b>AirBumper</b> ® zabezpieczające ściany i meble przed uderzeniami ■ Duży włącznik/wyłącznik ■ Możliwość obsługi stopą ■ Wygodny, ergonomiczny uchwyt ■ 2-elementowe wyposażenie dodatkowe, zintegrowane w urządzeniu: ssawka szczelinowa, ssawka do tapicerki ■ Rura teleskopowa ze stali szlachetnej z pierścieniem regulującym długość ■ Parkowanie pionowe i poziome ■ Automatyczne zwijanie kabla ■ Promień działania: 15 m				
System filtracji Air Clean HEPA	■	■	■	■
Pojemność worka wymiennego	4,5 l	4,5 l	4,5 l	4,5 l
Worek wymienny, trójwarstwowy	MegaAir SuperTEX® ze specjalnym zamknięciem	MegaAir SuperTEX® ze specjalnym zamknięciem	MegaAir SuperTEX® ze specjalnym zamknięciem	MegaAir SuperTEX® ze specjalnym zamknięciem
Przełączalna szczotka rolkowa	■ Z metalowym spodem i specjalnym wyciszeniem	■	■	■
Dodatkowe szczotki	Szczotka do twardych powierzchni z miękkiego włosa HardFloor	Szczotka do parkietu ProParquet DuoSoft	Szczotka do twardych powierzchni z miękkiego włosa HardFloor	-
4 miękkie koła	■ Na metalowych osiach umieszczone w metalowym mechanizmie jezdnym	■	■	■
Wyjątkowo wytrzymały wąż z tekstylnym spletem	■	■	-	-
Dodatkowe innowacje	Bardzo trwały silnik Compressor Technology o niskim zużyciu energii ■ Obudowa lakierowana, odporna na zarysowania			



### Patrzmy w przyszłość. Technologia oszczędności czyli compressor technology®

Odkurzacze z silnikiem compressor technology® mają wielką siłę ssania. Nie wynika to jednak ze zwiększenia mocy, ale z licznych modyfikacji podzespołów: począwszy od szczotki, przez silnik, aż po specjalnie uszczelnioną obudowę. Nowe łopatki wirnika o aerodynamicznym kształcie powodują ponadprzeciętne natężenie przepływu powietrza. W rezultacie uzyskujemy do 50% oszczędności energii przy 100% wydajności mocy\*. Ta innowacyjna technologia gwarantuje wyjątkową trwałość silnika odkurzacza, a także wyjątkowo cichą pracę. Odkurzacze z silnikiem compressor technology® należą do specjalnej Zielonej Linii produktów energooszczędnych Bosch.



### Specjalna szczotka do twardych powierzchni

Nowe modele odkurzaczy wyposażyliśmy w specjalną szczotkę **HardFloor**, przeznaczoną do odkurzania twardych powierzchni. Ta miękka szczotka idealnie odkurza parkiet i drewniane panele, nie rysując przy tym delikatnego drewna.

\* w porównaniu do urządzeń o mocy 2400 W (BSGL 32400)

## Bionic Filter



### Odkurzacze GL-30 najpierw czyszczą podłogę, a potem powietrze!

Częstym efektem towarzyszącym odkurzaniu jest nieprzyjemny zapach powietrza wydobywającego się z odkurzacza. Dlatego też nowe odkurzacze z serii GL-30 wyposażone zostały w innowacyjny filtr Bionic, który w naturalny sposób neutralizuje zapachy. Jest on dwukrotnie bardziej wydajny od tradycyjnych filtrów z aktywnym węglem. W ten sposób powietrze wydobywające się z odkurzacza jest wyjątkowo czyste i świeże. Dzięki dużej mocy, do 2200 W, odkurzacze z filtrem Bionic to nieoceniona pomoc podczas domowych porządków.



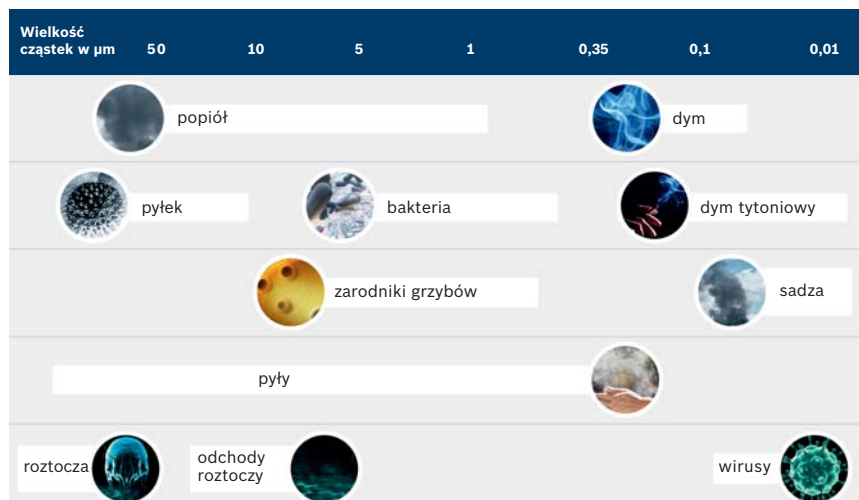
#### Nowy filtr Bionic: naturalny sposób na redukcję zapachów

Wielu klientów skarży się na nieprzyjemny zapach wydobywający się z odkurzacza. Szczególnie silne zapachy powoduje zalegająca w worku odkurzacza sierść zwierząt domowych. Nowe odkurzacze z serii GL-30 z innowacyjnym filtrem Bionic jako pierwsze skutecznie rozwiązują ten problem. Specjalny filtr zawiera cząsteczki klatratów – substancji występujących w naturze, które przełamują łańcuch węglowy powodujący nieprzyjemny zapach. Filtr Bionic jest dwukrotnie bardziej skuteczny od tradycyjnych filtrów z aktywnym węglem. Rezultat to naturalnie czyste i świeże powietrze w naszych domach.



### W trosce o Twoje dobre samopoczucie

W naszych mieszkaniach jest średnio 5 razy więcej kurzu niż na wolnym powietrzu. W kurzu gromadzą się roztocza, które są bardzo często przyczyną alergii. Idealnym rozwiązaniem tego problemu są nowoczesne odkurzacze Bosch. Pochłaniają one szkodliwe pyłki, roztocza, zarodniki grzybów, a nawet dym papierosowy.





Odkurzacze workowe	<b>BSGL 32125</b> <i>Pro Animal Hair</i>	<b>BSGL 32222</b>	<b>BSGL 32015</b>	<b>BSGL 32030</b>
Moc	2100 W	2200 W	2000 W	2000 W
Kolor	czerwony	czarny	zielony metalic	wiśniowy
Ciężar bez wyposażenia	4,3 kg	4,3 kg	4,3 kg	4,3 kg
Worki wymienne	BBZ41FG/TYP G	BBZ41FG/TYP G	BBZ41FG/TYP G	BBZ41FG/TYP G
Elektroniczna regulacja siły ssania za pomocą pokrętki ■ Wygodny, ergonomiczny uchwyt ■ Przełączalna szczotka rolkowa (szerokość powierzchni ssania 270 mm) ■ Rura teleskopowa z pierścieniem regulującym długość ■ 2-elementowe wyposażenie dodatkowe, zintegrowane w urządzeniu: ssawka szczelinowa, ssawka do tapicerki ■ Parkowanie pionowe i poziome ■ Automatyczne zwijanie kabla ■ Promień działania: 10 m ■ 3 obrotowe kółka				
System filtracji	Air Clean HEPA	Air Clean HEPA	Air Clean II	Air Clean HEPA
Naturalny filtr Bionic	■	■	■	-
Pojemność worka wymiennego	4 l	4 l	4 l	4 l
Worek wymienny	Trójwarstwowy MEGAfilt® SuperTEX ze specjalnym zamknięciem	Trójwarstwowy MEGAfilt® SuperTEX ze specjalnym zamknięciem	Trójwarstwowy MEGAfilt® SuperTEX ze specjalnym zamknięciem	Trójwarstwowy MEGAfilt® SuperTEX ze specjalnym zamknięciem
Dodatkowe akcesoria	Szczotka do usuwania sierści zwierząt domowych	Szczotka do twardych powierzchni z naturalnego włosa HardFloor	-	-

## Ciekawy design

Kompaktowe odkurzacze z serii GL-30 wyróżniają się nowym, eleganckim designem i ciekawym wykończeniem. Nowe wzornictwo urzeka każdym detalem – od kompaktowego rozmiaru po charakterystyczne kratki wylotu powietrza, elektroniczny regulator mocy i srebrny pierścień dookoła rury odkurzacza. Do wyboru są cztery modele w atrakcyjnych, wyrazistych kolorach.



### Jeśli masz w domu zwierzęta

Model BSGL 32125 oprócz innowacyjnego filtra Bionic posiada także dodatkową szczotkę do sierści **ProAnimalHair**. Dzięki niej łatwo i bardzo skutecznie odkurzysz sierść zwierząt domowych także z wykładzin i dywanów.



### Dla miłośników drewnianych podłóg

BSGL 32222 w kolorze czarnym wyposażony został w specjalną szczotkę **HardFloor** przeznaczoną do odkurzania twardych powierzchni. Ta miękka szczotka idealnie odkurza parkiet i drewniane panele, nie rysując przy tym delikatnego drewna.



# Let's MOVE – doskonały design i wyjątkowa funkcjonalność



Odkurzacze	BSGL 2MOVE5	BSGL 2MOVE2
Moc	2100 W	2100 W
Kolor	kremowy	czarny/ antracytowy
Ciężar bez wyposażenia	4,4 kg	4,4 kg
Worki wymienne	BBZ41FG/TYP G	BBZ41FG/TYP G
Szcotka do twardej powierzchni (szer. 300 mm) ■ Rura teleskopowa z przyciskiem regulującym długość ■ Regulacja mocy pokrętkiem ■ Ergonomiczny uchwyt ■ Blokada ssania w przypadku braku worka ■ Wskaźnik wymiany filtra ■ Blokada ssania w przypadku braku filtra ■ 2-elementowe wyposażenie dodatkowe: ssawka szczelinowa, ssawka do tapicerki ■ Duże, miękkie koła ■ Promień działania 8 m ■ Automatyczne zwijanie kabla		
Ultracieny wąż z tekstylnej plecionki o najwyższej wytrzymałości; długość 1,6 m		
System filtracji	Air Clean HEPA	Air Clean II
Pojemność worka wymiennego	3,5 l	3,5 l
Worek wymienny	Trójwarstwowy, MegaFilt SuperTEX® ze specjalnym zamknięciem	Trójwarstwowy, MegaFilt SuperTEX® ze specjalnym zamknięciem

## Let's MOVE

Z nowym odkurzaczem **MOVE** sprzątanie jest wyjątkowo komfortowe. **MOVE** łączy bowiem doskonały design z funkcjonalnością, wytrzymałością i wydajnością, która charakteryzuje wszystkie urządzenia marki Bosch. Dzięki niewielkiej obudowie i dużym kołom łatwo odkurzysz wszystkie zakamarki. Wyjątkowo długi przewód i wąż ssący gwarantują swobodną pracę w promieniu nawet 8 metrów. Piękny design, zróżnicowana kolorystyka i doskonale wykończone detale sprawiają, że odkurzanie będzie nie tylko łatwe, ale i miłe dla oka.

### Małe rozmiary – łatwe przechowywanie

Dzięki małym gabarytom odkurzacze **MOVE** nie tylko dotrą do najmniejszych szczelin, ale też nie sprawi kłopotu przy przechowywaniu. Kompaktowy charakter urządzenia uzupełnia też składana teleskopowo rura.

### Komfort dla Ciebie, ochrona dla podłóg

Dzięki dużym, miękkim kołom odkurzacze **MOVE** jest nie tylko bardzo cichy i wyjątkowo zwrotny, ale optymalnie chroni nawet najbardziej delikatny parkiet. Dodatkowa szczotka do tapicerki gwarantuje komfortowe odkurzanie kanap i krzeseł, a ssawka szczelinowa – wygodne czyszczenie wąskich zakamarków. Moc 2100 W poradzi sobie nawet z silnie zabrudzonym dywanem, a twarda szczotka z naturalnym włosiem przeznaczona do posadzek nie tylko doskonale czyści, ale też świetnie dba o delikatne parkiety.

### Najwyższa jakość wykończenia

Pleciona tkanina chroniąca rurę odkurzacza to nie tylko miła dla oka atrakcja, ale także zapowiedź wyjątkowej wytrzymałości i odporności na zginanie. Gwarantujemy jej trwałość nawet przy bardzo intensywnej eksploatacji.





Odkurzacze move 2in1	BBH MOVE1	BBH MOVE2	BBH MOVE4
Akumulator	14,4 V	14,4 V	18 V
Kolor	perłowy/ antracytowy	czarny/ antracytowy	beżowy/ metallic
Ciężar	3,2 kg	3,2 kg	3,2 kg
Składany uchwyt	■	■	■
Elektroszczotka	■	■	■
Baza dokująca	■	■	■
Szczelinówka do zakamarków	■	■	■
Wymowany odkurzacz akumulatorowy	■	■	■
Wysokość	1,13 m	1,13 m	1,13 m
Filtracja	Filtr zmywalny	Filtr zmywalny	Filtr zmywalny
Pojemność zbiornika na kurz	300 ml	300 ml	300 ml
Czas pracy	15 min	15 min	20 min

## Dwa w jednym

Odkurzacz **MOVE 2in1** to dwa urządzenia przystosowane do wspólnego przechowywania. Odkurzacz kolumnowy z elektroszczotką, którym łatwo i szybko usuniesz każdy brud, utrzymuje pion także ze złożonym uchwytem, co ułatwia przechowywanie w każdej szafce lub wnęce. Ręczny, łatwy w manipulacji, niewielki odkurzacz akumulatorowy doskonale nadaje się do odkurzania kanap i foteli, zarówno w domu, jak i w samochodzie.




Odkurzacze workowe	BSD 3030
Moc	2000 W
Kolor	czarny/ antracytowy
Ciężar	4,8 kg (bez wyposażenia)
Worki wymienne	BBZ 52AFG1/ Typ G
Elektroniczna regulacja siły ssania za pomocą pokręćła ■ Wskaźnik zapełnienia worka wymiennego ■ Blokada siły ssania w przypadku braku worka wymiennego ■ 2-elementowe wyposażenie dodatkowe (końcówka kombi): ssawka szczelinowa, ssawka do tapicerki ■ Przełączalna szczotka rollkowa (szer. powierzchni ssania 260 mm) ■ Promień działania 10 m ■ Automatyczne zwijanie kabla ■ 3 koła ■ Wygodny, ergonomiczny uchwyt	
System filtracji	Air Clean <b>HEPA</b>
Pojemność worka wymiennego	3,5 l
Worek wymienny	Trójwarstwowy, MegaFilt SuperTEX® ze specjalnym zamknięciem
Rura teleskopowa z przyciskiem regulującym długość	■
Szczotka do twardych powierzchni z miękkiego włosia (szer. 300 mm)	-
Miękkie koła	■



## Tajniki skutecznych sposobów na kurz

- 1 Worek filtrowy MegaFilt®SuperTEX:** 3-warstwowa włóknina filtracyjna zatrzymuje do 99% wszystkich cząstek zanieczyszczeń i kurzu.
- 2 Filtr ochrony silnika:** nadający się do mycia filtr chroni silnik przed zanieczyszczeniem.
- 3 Air Safe®:** zamknięta hermetycznie obudowa silnika zapobiega niekontrolowanemu wydostawaniu się powietrza.
- 4 Filtr HEPA**



**Filtr HEPA**, najskuteczniejszy z dostępnych na rynku, składa się z kilku warstw włókniny filtrującej. Zatrzymuje nawet najmniejsze zanieczyszczenia np. drobnoustroje, substancje smoliste, roztopcza i zarodniki grzybów.



**air safe®** gwarantuje, że zanieczyszczone powietrze nie wydostanie się z komory silnika. Połączenie tego rozwiązania z filtrem HEPA sprawia, że powietrze wydmuchiwane z odkurzacza jest aż w 99,97% wolne od zanieczyszczeń, czyli czystsze od powietrza, którym na co dzień oddychamy w pomieszczeniach. Nowoczesny odkurzacz stał się więc narzędziem niezbędnym do utrzymania higieny w domu i bardzo pomocnym w walce z alergiami.



**air flow control system®** to najefektywniejszy sposób zatrzymania zassanego kurzu we wnętrzu odkurzacza. Specjalne, hermetyczne zamknięcie obudowy silnika zapobiega niekontrolowanemu wydostawaniu się zanieczyszczonego powietrza.

## Testy mówią same za siebie

Najwyższa jakość naszych odkurzaczy to wynik nieustannie doskonalonej technologii. Każdy nowy model poddawany jest gruntownym testom. Dzięki nim jesteśmy pewni, że nasz odkurzacz sprosta najwyższym wymaganiom użytkowników i będzie służył im przez długie lata.



### Test 1000 km:

Nasze szczotki muszą uprawiać sporty ekstremalne: ich zadanie to odkurzyć bezawaryjnie 1000 km – dwa razy dalej niż z Gdańska do Wrocławia!



### Test stop-and-go:

Szczególną uwagę poświęciliśmy gotowości naszego odkurzacza do pracy, przełączając włącznik/wyłącznik co najmniej 50 000 razy.



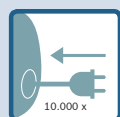
### Test wytrzymałości:

Wiemy, że wypadki się zdarzają, dlatego obudowa odkurzacza musi bez szwanku przetrwać 35 upadków.



### Test progowy:

Aby być całkowicie pewnym stabilności kółek i mechanizmu jezdnego, odkurzacz musi 6 000 razy przejechać przez próg drzwi.



### Test zwijania:

Aby automatyka zwijania przewodu działała naprawdę bezawaryjnie, zwijamy go co najmniej 10 000 razy.

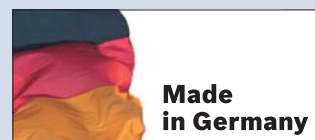


### Test zginania:

Zanim rura odkurzacza będzie mogła odkurzać nasz dom, musi wytrzymać bez uszkodzeń co najmniej 50 000 zgięć przy obciążeniu 2 kg.

## Jakość ze znakiem „Made in Germany”

Od ponad stu lat marka Bosch jest symbolem najwyższej jakości i niezawodności, a nasi konstruktorzy dbają o wyjątkową funkcjonalność urządzeń i dopracowują do perfekcji każdy detal.



# Symbole zastosowanych rozwiązań



Bogaty aromat dzięki zawsze optymalnej temperaturze parzenia – pierwsza filiżanka w rekordowym czasie.



Mniej kamienia i więcej komfortu za jednym wciśnięciem przycisku – dzięki nowemu systemowi doprowadzania wody i praktycznie bezawaryjnym zaworom ceramicznym, dozowanie wody, pary i mleka sterowane jest automatycznie.



Kolejny etap rozwoju systemu aroma whirl – dzięki dodatkowej funkcji wstępnego parzenia uwalnia się jeszcze więcej aromatu.



Jedyny w swoim rodzaju, nowy system Benvenuto B4, B70 i B75 wytwarza szczególnie gęstą, ale lekką piankę mleczną do cappuccino i latte macchiato.



Idealny smak każdej filiżanki kawy – po każdym parzeniu, wszystkie przewody oczyszczane są z pozostałości wody.



Automatyczny program serwisowy czyści i usuwa kamień w urządzeniu po uruchomieniu jednego przycisku, w trakcie jednego procesu.



Dynamiczny napęd planetarny modeli MUM 8 i MUM 4 pozwala na rotację mieszadeł czy końcówek zagniatających w bliskiej odległości do krawędzi miski. W ten sposób zawartość misy jest dokładnie mieszana.



Blender ręczny z innowacyjnym nożem o 4 ostrzach, który podczas przygotowywania jedzenia pracuje jeszcze bardziej efektywnie i szybko.



Innowacyjna technologia silnika, z aerodynamicznymi łopatkami wirująco-wentylującymi i idealnie dopasowanym doprowadzeniem powietrza do części urządzenia zapewnia optymalne zasysanie kurzu przy niskim zużyciu energii.



Zintegrowany system AntiCalc automatycznie odkamienia żelazka, przedłużając jego trwałość i bezawaryjność poprzez mechaniczne czyszczenie i zmiękczenie wody.



System kontroli powietrza zapewnia, że zassane powietrze jest wydalone z odkurzacza wyłącznie za pośrednictwem systemu filtrów.



Automatyczny system wyłączenia zapewnia wyłączenie żelazka, gdy przez dłuższy czas pozostaje nieużywane. To gwarancja maksymalnego bezpieczeństwa i oszczędność energii.



Baterie akumulatorowe litowo-jonowe wysokiej wydajności działają zawsze z pełną mocą, nawet jeśli są prawie wyczerpane. Krótki czas ładowania, brak efektu „pamięci”.



Element systemu kontroli powietrza. Z hermetycznie zamkniętej obudowy silnika w technologii air safe® nie wydostaje się nieoczyszczone powietrze.



Zawsze niezależny: dzięki akumulatorom litowo-jonowym, bezprzewodowy blender ręczny jest zawsze gotowy do użycia nawet, gdy nie ma gniazdka!



Dwa wirujące wałki szczotkowe wykonane ze 100% włosia naturalnego pielęgnują cenne drewniane podłogi i „zmiatają” zabrudzenia do wyjątkowo szerokiego otworu ssącego.



Naturalny filtr usuwający nieprzyjemne zapachy powietrza wylotowego odkurzacza, poprzez biologiczną neutralizację molekuł zapachowych.



Specjalny system kanałków kieruje parę poprzez otwory wylotowe w stopie żelazka i zapewnia optymalny rozkład temperatury na całej powierzchni prasowanych tkanin.



**BOSCH**  
Technologia bliżej nas



**Poznaj świat marki Bosch.  
Zapraszamy na [www.bosch-home.pl](http://www.bosch-home.pl)**

Na naszych stronach internetowych znajdziesz wyczerpujące informacje o produktach, które znajdują się w naszej ofercie, a także o nowościach. Zamieściliśmy tam również parametry techniczne urządzeń oraz aktualne promocje. Zapraszamy do zapoznania się z historią i filozofią marki Bosch. Do zobaczenia na [www.bosch-home.pl](http://www.bosch-home.pl)

